



VOEDINGSWAARDE- INFORMATIE

Herfst- Winterprogramma 2022/ 2023
Stand 08.2020

Art. Nr.	Productbenaming	Energie		Vetten in g	waarvan verzadigde vetzuren in g	Koolhydra- -ten in g	waarvan suikers in g	Vezels in g	Eiwitten in g	Zout in g	Portie/ stuk- grootte in g	Nutri-Score
		Kcal	kJ									
68	Ijspralines bourbonvanille	373	1.552	27,0	23,2	29,1	26,3	1,3	2,8	0,1	100	
	Per portie of per stuk	243	17,6	15,1	18,9	17,1	0,8	1,8	0,1	65		
84	Trio-roomijswafels	219	916	10,1	8,9	27,4	19,2	0,8	4,1	0,2	100	
	Per portie of per stuk	142		6,6	5,8	17,8	12,5	0,5	2,7	0,1	65	
89	Marbesa	278	1.161	16,7	13,5	28,2	23,0	1,0	3,3	0,2	100	
	Per portie of per stuk	153		9,2	7,4	15,5	12,7	0,6	1,8	0,1	55	
214	Nasi Goreng	104	438	3,8	1,9	10,8	2,5	1,9	5,8	1,1	100	
	Per portie of per stuk	345		12,5	6,3	35,6	8,3	6,3	19,1	3,7	330	
295	Penne 4 formaggi	148	622	5,2	3,4	18,2	1,4	1,4	6,4	0,9	100	
	Per portie of per stuk	488		17,2	11,2	60,1	4,6	4,6	21,1	3,0	330	
305	Kippenborstfilets, natuur	99	421	0,7	0,3	0,5	0,5	0,5	22,5	0,1	100	
	Per portie of per stuk	144		1,0	0,4	0,7	0,7	0,7	32,6	0,1	145	
328	Hele kippenbouten	187	777	13,3	4,0	0,1	0,1	0,1	16,6	0,2	100	
	Per portie of per stuk	310		22,1	6,6	0,2	0,2	0,2	27,6	0,4	166	
336	Salamipizzettis	271	1.136	12,0	4,9	28,5	3,6	1,9	11,3	1,5	100	
	Per portie of per stuk	81		3,6	1,5	8,6	1,1	0,6	3,4	0,5	30	
338	Kaaspizzetti's	306	1.279	15,8	8,4	28,3	3,5	1,4	11,9	1,1	100	
	Per portie of per stuk	92		4,7	2,5	8,5	1,1	0,4	3,6	0,3	30	
389	Gegrilde minivarkenshammetjes	146	612	6,5	1,5	0,6	0,5	0,5	21,0	1,6	100	
	Per portie of per stuk	219		9,8	2,3	0,9	0,7	0,7	31,5	2,4	150	

Art. Nr.	Productbenaming	Energie		vetten in g	waarvan verzadigde vetzuren in g	Koolhydra-ten in g	waarvan suikers in g	Vezels in g	Eiwitten in g	Zout in g	Portie/ stuk-grootte in g	Nutri-Score
		Kcal	kJ									
457	Kippengratin met groenten en rösti	145	605	7,7	2,3	10,1	1,8	1,7	7,9	1,0	100	
	Per portie of per stuk	608		32,3	9,7	42,4	7,6	7,1	33,2	4,2	420	
477	Kabeljauwfilets, natuur	91	387	0,8	0,2	0,5	0,5	0,5	20,3	0,3	100	
	Per portie of per stuk	0		0,0	0,0	0,0	0,0	0,0	0,0	0,0	0	
482	Pangasiusfilet, natuur	88	369	3,0	2,0	0,1	0,1	0,1	15,0	0,3	100	
	Per portie of per stuk	131		4,5	3,0	0,1	0,1	0,1	22,5	0,4	150	
495	Visfilet "Müllerin"	94	397	0,6	0,3	7,6	0,6	0,3	14,3	0,9	100	
	Per portie of per stuk	117		0,8	0,4	9,5	0,8	0,4	17,9	1,1	125	
504	Vissticks	182	764	8,3	1,0	13,4	2,0	0,8	13,1	0,9	100	
	Per portie of per stuk	55		2,5	0,3	4,0	0,6	0,2	3,9	0,3	30	
510	Gepelde garnaalstarten	62	265	0,2	0,1	0,1	0,1	0,1	15,0	1,8	100	
	Per portie of per stuk	94		0,3	0,1	0,1	0,1	0,1	22,5	2,7	150	
516	Inktvisringen 'alla Romana'	208	870	11,2	2,2	19,0	0,0	1,7	7,0	1,0	100	
	Per portie of per stuk	260		14,0	2,8	23,8	0,0	2,1	8,8	1,2	125	
595	Garnalen in kruidensaus	228	947	17,7	10,0	2,6	1,4	0,4	14,3	1,3	100	
	Per portie of per stuk	228		17,7	10,0	2,6	1,4	0,4	14,3	1,3	100	
597	Vissticks	182	764	8,3	1,0	13,4	2,0	0,8	13,1	0,9	100	
	Per portie of per stuk	273		12,4	1,5	20,1	3,0	1,2	19,7	1,3	150	
598	Roodbaarsfilet, natuur	125	527	4,3	0,9	0,1	0,1	0,1	21,5	0,3	100	
	Per portie of per stuk	188		6,5	1,4	0,1	0,1	0,1	32,3	0,5	150	
601	Juliennefrieten	173	726	7,2	4,0	23,7	0,5	2,6	2,1	0,1	100	
	Per portie of per stuk	346		14,4	8,0	47,4	1,0	5,2	4,2	0,2	200	
602	Kringelfrieten	163	685	6,9	0,7	22,3	0,2	1,4	2,3	0,1	100	
	Per portie of per stuk	327		13,8	1,4	44,6	0,4	2,8	4,6	0,2	200	
604	Frieten extra 1,2 kg	146	614	5,0	0,6	22,5	0,1	1,4	2,1	0,1	100	
	Per portie of per stuk	292		10,0	1,2	45,0	0,2	2,8	4,2	0,1	200	
611	Ovenrösti's	190	794	8,9	0,9	23,9	0,4	2,4	2,3	1,0	100	
	Per portie of per stuk	212		10,0	1,0	26,8	0,4	2,7	2,6	1,1	112	

Art. Nr.	Productbenaming	Energie		vetten in g	waarvan verzadigde vetzuren in g	Koolhydra-ten in g	waarvan suikers in g	Vezels in g	Eiwitten in g	Zout in g	Portie/ stuk-grootte in g	Nutri-Score
		Kcal	kJ									
614	Geraspte aardappelkoeken	137	578	3,1	1,6	24,0	0,8	2,2	2,2	1,0	100	
	Per portie of per stuk	82		1,9	1,0	14,4	0,5	1,3	1,3	0,6	60	
618	Aardappelschijfjes	143	602	4,8	2,7	21,4	0,5	2,3	2,5	0,1	100	
	Per portie of per stuk	215		7,2	4,0	32,1	0,8	3,5	3,8	0,1	150	
623	Ovenkroketten	165	690	6,2	2,7	23,6	0,9	2,8	2,2	0,5	100	
	Per portie of per stuk	247		9,3	4,0	35,4	1,4	4,2	3,3	0,7	150	
640	Frietten voor de microgolf/magnetron	279	1.166	13,9	1,4	32,8	0,2	6,0	2,7	0,1	100	
	Per portie of per stuk	419		20,9	2,1	49,2	0,3	9,0	4,0	0,1	150	
644	Zuiderse aardappelpartjes	150	630	5,9	0,7	20,7	0,2	1,9	2,6	0,9	100	
	Per portie of per stuk	225		8,9	1,1	31,1	0,3	2,9	3,9	1,4	150	
651	Frietten extra	145	609	5,0	0,4	21,5	0,5	2,0	2,5	0,1	100	
	Per portie of per stuk	290		10,0	0,8	43,0	1,0	4,0	5,0	0,2	200	
653	Aardappelschijfjes	143	602	4,8	2,7	21,4	0,5	2,3	2,5	0,1	100	
	Per portie of per stuk	287		9,6	5,4	42,8	1,0	4,6	5,0	0,1	200	
659	Julienefrietten	173	726	7,2	0,7	23,7	0,5	2,6	2,1	0,0	100	
	Per portie of per stuk	346		14,4	1,4	47,4	1,0	5,2	4,2	0,1	200	
667	Röstipangerecht	129	539	5,9	2,4	11,9	0,8	2,7	5,7	0,1	100	
	Per portie of per stuk	425		19,5	7,9	39,3	2,6	8,9	18,8	0,3	330	
679	Aardappel-roomgratin	153	640	7,9	5,6	17,7	2,0	0,8	2,4	1,0	100	
	Per portie of per stuk	184		9,5	6,7	21,2	2,4	1,0	2,9	1,1	120	
681	Broccoli-roomgratin	127	528	7,9	4,9	8,2	2,0	1,6	4,9	1,1	100	
	Per portie of per stuk	152		9,5	5,9	9,8	2,4	1,9	5,9	1,3	120	
683	Ovenrösti's	190	794	8,9	5,2	23,9	0,4	2,4	2,3	1,0	100	
	Per portie of per stuk	212		10,0	5,8	26,8	0,4	2,7	2,6	1,1	112	
691	Frietjes van zoete aardappelen	162	680	5,7	0,6	24,0	14,0	3,4	2,0	0,3	100	
	Per portie of per stuk	243		8,6	0,9	36,0	21,0	5,1	3,0	0,4	150	
700	Bouillongroenten	27	112	0,4	0,1	3,6	3,0	2,4	1,0	0,1	100	
	Per portie of per stuk	67		1,0	0,3	9,0	7,5	6,0	2,5	0,3	250	



Art. Nr.	Productbenaming	Energie		vetten in g	waarvan verzadigde vetzuren in g	Koolhydra-ten in g	waarvan suikers in g	Vezels in g	Eiwitten in g	Zout in g	Portie/ stuk-grootte in g	Nutri-Score
		Kcal	kJ									
705	Trio van koolroosjes	31	129	0,3	0,2	2,5	2,0	3,2	2,9	0,0	100	
	Per portie of per stuk	46		0,5	0,3	3,8	3,0	4,8	4,4	0,1	150	
708	Erwten extra zacht	95	398	0,5	0,2	12,7	5,7	5,4	7,1	0,3	100	
	Per portie of per stuk	142		0,8	0,3	19,1	8,6	8,1	10,7	0,5	150	
709	Erwten, zeer fijn	95	398	0,5	0,2	12,7	5,7	5,4	7,1	0,0	100	
	Per portie of per stuk	142		0,8	0,3	19,1	8,6	8,1	10,7	0,0	150	
711	Erwten en wortelschijfjes	70	295	0,4	0,1	9,5	5,3	4,8	4,7	0,5	100	
	Per portie of per stuk	140		0,8	0,2	19,0	10,6	9,6	9,4	1,0	200	
714	Spruitjes	46	191	0,3	0,1	3,4	3,1	4,8	4,9	0,1	100	
	Per portie of per stuk	68		0,5	0,1	5,1	4,7	7,2	7,4	0,1	150	
717	Sperziebonen	33	138	0,3	0,1	3,3	1,2	3,3	2,6	0,0	100	
	Per portie of per stuk	66		0,6	0,2	6,6	2,4	6,6	5,2	0,0	200	
719	Fijne prinsessenbonen	33	138	0,3	0,1	3,3	1,2	3,3	2,6	0,0	100	
	Per portie of per stuk	49		0,5	0,1	5,0	1,8	5,0	3,9	0,0	150	
720	Broccolirosjes	33	139	0,2	0,0	2,6	1,5	3,3	3,6	0,1	100	
	Per portie of per stuk	50		0,3	0,0	3,9	2,3	5,0	5,4	0,2	150	
738	Jonge worteltjes	33	136	0,2	0,0	4,8	4,6	3,8	1,0	0,4	100	
	Per portie of per stuk	49		0,3	0,1	7,2	6,9	5,7	1,5	0,6	150	
755	Jonge spinazie	25	105	0,5	0,1	1,0	0,6	2,7	2,8	0,2	100	
	Per portie of per stuk	50		1,0	0,2	2,0	1,2	5,4	5,6	0,4	200	
757	Spinazie in roomsaus	56	231	3,3	0,9	3,1	1,0	1,9	2,4	0,9	100	
	Per portie of per stuk	83		5,0	1,4	4,7	1,5	2,9	3,6	1,4	150	
762	Ratatouille	124	513	9,4	1,3	7,8	5,1	1,1	1,4	1,0	100	
	Per portie of per stuk	247		18,8	2,6	15,6	10,2	2,2	2,8	2,0	200	
769	Schorseneren in roomsaus	71	296	2,7	1,8	7,9	6,0	1,4	3,0	0,7	100	
	Per portie of per stuk	106		4,0	2,7	11,9	9,0	2,1	4,5	1,1	150	
771	Zomergroentepan	65	271	4,6	3,1	3,4	2,8	2,6	1,3	0,9	100	
	Per portie of per stuk	98		6,9	4,7	5,1	4,2	3,9	2,0	1,3	150	












Art. Nr.	Productbenaming	Energie		vetten in g	waarvan verzadigde vetzuren in g	Koolhydra-ten in g	waarvan suikers in g	Vezels in g	Eiwitten in g	Zout in g	Portie/ stuk-grootte in g	Nutri-Score
		Kcal	kJ									
776	Boersenoepegroenten	38	157	0,3	0,1	4,0	2,6	3,8	2,8	0,1	100	
	Per portie of per stuk	56		0,5	0,1	6,0	3,9	5,7	4,2	0,1	150	
786	Champignonschijfjes	24	101	0,3	0,1	0,7	0,1	2,5	3,4	0,0	100	
	Per portie of per stuk	36		0,5	0,1	1,1	0,1	3,8	5,1	0,0	150	
793	Basmatirijst met groenten	156	657	3,7	1,9	27,1	1,0	1,2	2,9	0,5	100	
	Per portie of per stuk	195		4,6	2,4	33,9	1,3	1,5	3,6	0,7	125	
807	Zomerse fruitsalade	49	208	0,4	0,1	9,2	8,4	2,5	1,0	0,2	100	
	Per portie of per stuk	74		0,6	0,1	13,8	12,6	3,8	1,5	0,3	150	
819	Frambozen	41	168	0,3	0,1	4,8	4,8	6,7	1,3	0,0	100	
	Per portie of per stuk	61		0,5	0,1	7,2	7,2	10,1	2,0	0,0	150	
853	Fruitaartselectie	207	872	6,4	3,5	33,2	23,7	1,0	3,7	0,1	100	
	Per portie of per stuk	259		8,0	4,4	41,5	29,6	1,3	4,6	0,2	125	
860	Kaastaart	247	1.032	12,6	4,0	26,4	16,9	0,4	6,7	0,4	100	
	Per portie of per stuk	276		14,1	4,5	29,6	18,9	0,4	7,5	0,4	112	
862	Appeltaart	260	1.090	10,8	6,7	36,9	20,4	1,7	2,9	0,9	100	
	Per portie of per stuk	325		13,5	8,4	46,1	25,5	2,1	3,6	1,1	125	
870	Amandel-boter cake	429	1.794	21,0	14,0	52,0	20,0	2,8	6,5	1,1	100	
	Per portie of per stuk	184		9,0	6,0	22,4	8,6	1,2	2,8	0,5	43	
904	Miniroomsoezen	348	1.444	26,6	15,8	22,1	13,7	0,3	4,8	0,1	100	
	Per portie of per stuk	209		16,0	9,5	13,3	8,2	0,2	2,9	0,1	60	
905	Mini-eclairs	291	1.214	17,5	11,8	27,8	19,9	0,5	5,3	0,2	100	
	Per portie of per stuk	51		3,1	2,1	4,9	3,5	0,1	0,9	0,0	18	
918	Originele Franse botercroissants	337	1.407	19,3	13,2	33,0	4,9	2,0	6,8	0,9	100	
	Per portie of per stuk	185		10,6	7,3	18,2	2,7	1,1	3,7	0,5	55	
919	Donuts met chocolade	434	1.811	27,0	14,0	39,0	14,0	2,5	7,6	1,0	100	
	Per portie of per stuk	230		14,3	7,4	20,7	7,4	1,3	4,0	0,5	53	

Art. Nr.	Productbenaming	Energie		vetten in g	waarvan verzadigde vetzuren in g	Koolhydra-ten in g	waarvan suikers in g	Vezels in g	Eiwitten in g	Zout in g	Portie/ stuk-grootte in g	Nutri-Score
		Kcal	kJ									
1086	Bo*black and friends											
	BoBlack & Cookie	330	1.373	22,6	18,4	26,8	21,5	1,4	4,1	0,2	100	
	Per portie of per stuk	132		9,0	7,4	10,7	8,6	0,6	1,6	0,1	40	
	BoBlack	300	1.246	21,5	17,8	22,4	20,8	1,0	3,6	0,1	100	
	Per portie of per stuk	126		9,0	7,5	9,4	8,7	0,4	1,5	0,1	42	
	Bonuss	342	1.420	26,0	17,0	21,0	19,0	2,2	4,9	0,1	100	
	Per portie of per stuk	161		12,2	8,0	9,9	8,9	1,0	2,3	0,1	47	
BoBlack & Berry	296	1.233	18,7	15,1	28,2	26,1	1,1	3,1	0,1	100		
Per portie of per stuk	142		9,0	7,2	13,5	12,5	0,5	1,5	0,1	48		
1179	Gratin macaroni-kaas	172	720	7,7	5,6	18,4	2,4	1,5	6,5	0,3	100	
	Per portie of per stuk	688		30,8	22,4	73,6	9,6	6,0	26,0	1,4	400	
1211	Groenteburgers	133	554	5,6	0,6	13,5	4,4	5,7	4,2	1,1	100	
	Per portie of per stuk	159		6,7	0,7	16,2	5,3	6,8	5,0	1,3	120	
1243	Tagliatelle 'Lombardia'	158	660	7,8	4,1	13,6	1,5	0,9	7,8	0,9	100	
	Per portie of per stuk	591		29,3	15,4	51,0	5,6	3,4	29,3	3,3	375	
1252	Teriyaki -pangerecht	108	455	3,2	0,8	12,2	2,8	1,1	7,1	0,9	100	
	Per portie of per stuk	357		10,6	2,6	40,3	9,2	3,6	23,4	3,0	330	
1271	Camembert, gepaneerd	302	1.262	17,5	9,6	21,8	7,0	2,0	13,4	0,4	100	
	Per portie of per stuk	265		15,3	8,4	19,1	6,1	1,8	11,7	0,4	88	
1277	Oosters pangerecht, zoetzuur	118	494	4,4	3,2	13,4	6,8	1,5	5,4	1,1	100	
	Per portie of per stuk	389		14,5	10,6	44,2	22,4	5,0	17,8	3,6	330	
1283	Thai currysoep	123	511	7,4	4,8	8,6	3,4	0,8	5,0	1,3	100	
	Per portie of per stuk	368		22,2	14,4	25,8	10,2	2,4	15,0	3,9	300	
1287	Bihoensoep	42	175	0,7	0,2	5,8	1,3	0,4	2,8	1,0	100	
	Per portie of per stuk	166		2,8	0,8	23,2	5,2	1,6	11,2	4,0	400	
1305	Weense kipschnitzels	242	1.014	10,5	1,0	18,1	1,3	0,4	18,5	1,3	100	
	Per portie of per stuk	302		13,1	1,3	22,6	1,6	0,5	23,1	1,6	125	
1346	Kipfiletstukjes	148	622	4,0	1,3	0,5	0,5	0,2	27,3	1,0	100	
	Per portie of per stuk	369		10,0	3,3	1,3	1,3	0,5	68,3	2,5	250	

Art. Nr.	Productbenaming	Energie		vetten in g	waarvan verzadigde vetzuren in g	Koolhydra-ten in g	waarvan suikers in g	Vezels in g	Eiwitten in g	Zout in g	Portie/ stuk-grootte in g	Nutri-Score
		Kcal	kJ									
1350	Chicken nuggets	207	867	8,4	1,0	17,6	0,7	0,7	14,8	1,2	100	
	Per portie of per stuk	310		12,6	1,5	26,4	1,1	1,1	22,2	1,8	150	
1362	Chicken Hawai	157	659	7,7	4,0	4,4	3,7	0,4	17,4	1,0	100	
	Per portie of per stuk	197		9,6	5,0	5,5	4,6	0,5	21,8	1,3	125	
1428	Gehaktballen "Mama's Recept"	246	1.021	17,9	7,8	7,1	1,1	1,0	13,5	1,5	100	
	Per portie of per stuk	246		17,9	7,8	7,1	1,1	1,0	13,5	1,5	100	
1488	Quiche Lorraine	243	1.017	12,4	8,4	22,8	2,8	0,9	9,6	0,9	100	
	Per portie of per stuk	365		18,6	12,6	34,2	4,2	1,4	14,4	1,4	150	
1500	Koolvisfilet, natuur	82	347	0,9	0,1	0,1	0,1	0,1	18,3	0,3	100	
	Per portie of per stuk	123		1,4	0,1	0,1	0,1	0,1	27,5	0,4	150	
1505	Kaapse heekfilet, natuur	66	279	0,6	0,2	0,0	0,0	0,8	14,7	0,2	100	
	Per portie of per stuk	82		0,8	0,3	0,0	0,0	1,0	18,4	0,3	125	
1519	Schelvisfilet, natuur	78	329	0,6	0,1	0,1	0,1	0,1	17,9	0,3	100	
	Per portie of per stuk	78		0,6	0,1	0,1	0,1	0,1	17,9	0,3	100	
1532	Appelbeignets	191	798	8,9	4,6	24,4	10,6	1,6	2,4	0,2	100	
	Per portie of per stuk	72		3,4	1,7	9,3	4,0	0,6	0,9	0,1	38	
1552	Dolcedo Amarena	214	897	9,0	6,2	29,8	27,7	0,2	3,3	0,1	100	
	Per portie of per stuk	128		5,4	3,7	17,9	16,6	0,1	2,0	0,1	60	
1562	"dolcedo" roomijs chocolade	236	983	13,7	9,3	23,9	23,1	1,9	3,2	0,1	100	
	Per portie of per stuk	137		7,9	5,4	13,9	13,4	1,1	1,9	0,0	58	
1567	'Dolcedo' roomijs stracciatella	231	966	12,2	8,3	25,9	24,4	1,2	3,8	0,1	100	
	Per portie of per stuk	136		7,2	4,9	15,3	14,4	0,7	2,2	0,1	59	
1601	Bami Goreng	113	476	3,2	0,5	12,9	2,7	1,8	7,3	1,0	100	
	Per portie of per stuk	374		10,6	1,6	42,6	8,9	5,9	24,1	3,2	330	
1606	Pangerecht kip en groenten	99	414	4,1	0,7	8,3	3,0	2,2	6,1	0,7	100	
	Per portie of per stuk	326		13,5	2,3	27,4	9,9	7,3	20,1	2,3	330	
1607	Loempia's met kip en groenten	166	698	6,8	1,9	18,7	0,8	0,5	7,3	1,1	100	
	Per portie of per stuk	199		8,2	2,3	22,4	0,9	0,6	8,8	1,3	120	

Art. Nr.	Productbenaming	Energie		vetten in g	waarvan verzadigde vetzuren in g	Koolhydra-ten in g	waarvan suikers in g	Vezels in g	Eiwitten in g	Zout in g	Portie/ stuk-grootte in g	Nutri-Score
		Kcal	kJ									
1613	Paella met kip en groenten	118	494	4,7	1,3	11,8	2,2	1,5	6,3	1,2	100	
	Per portie of per stuk	388		15,5	4,3	38,9	7,3	5,0	20,8	4,0	330	
1618	Pastaschotel met broccoli en kaas	138	580	6,0	2,4	15,3	1,6	1,4	5,1	0,8	100	
	Per portie of per stuk	554		24,0	9,6	61,2	6,4	5,6	20,4	3,2	400	
1630	Linguine con gamberetti	131	552	3,4	0,9	18,3	1,8	1,4	6,1	0,9	100	
	Per portie of per stuk	491		12,8	3,4	68,6	6,8	5,3	22,9	3,3	375	
1637	Lasagne Bolognese	159	667	7,6	2,2	14,0	1,1	1,1	8,2	1,1	100	
	Per portie of per stuk	638		30,4	8,8	56,0	4,4	4,4	32,8	4,4	400	
1642	Linguine met paddenstoelen	124	519	4,8	2,5	15,8	1,7	1,7	3,5	0,3	100	
	Per portie of per stuk	409		15,8	8,3	52,1	5,6	5,6	11,6	1,1	330	
1670	Gehaktbroodje in peperroomsaus	125	522	7,0	2,1	9,0	1,2	1,6	5,7	1,1	100	
	Per portie of per stuk	500		28,0	8,4	36,0	4,8	6,4	22,8	4,4	400	
1675	Gehaktballetjes met koolrabi en puree	115	478	6,9	1,8	8,3	2,0	1,3	4,2	1,2	100	
	Per portie of per stuk	574		34,5	9,0	41,5	10,0	6,5	21,0	6,0	500	
1699	Broccoliroomsoep	71	296	5,0	2,5	4,0	1,5	1,2	2,0	1,0	100	
	Per portie of per stuk	214		15,0	7,5	12,0	4,5	3,6	6,0	3,0	300	
1703	Zuiderse groentepan	68	284	4,0	0,5	5,2	4,6	2,5	1,6	1,0	100	
	Per portie of per stuk	102		6,0	0,8	7,8	6,9	3,8	2,4	1,5	150	
1707	Bladspinazie	21	88	0,3	0,0	0,6	0,5	1,9	3,0	0,2	100	
	Per portie of per stuk	36		0,5	0,1	1,0	0,9	3,2	5,1	0,3	170	
1709	Erwten, extra zacht	95	398	0,5	0,2	12,7	5,7	5,4	7,1	0,3	100	
	Per portie of per stuk	142		0,8	0,3	19,1	8,6	8,1	10,7	0,5	150	
1710	Broccolirosjes	33	139	0,2	0,0	2,6	1,5	3,3	3,6	0,1	100	
	Per portie of per stuk	50		0,3	0,0	3,9	2,3	5,0	5,4	0,1	150	
1711	Jonge worteltjes	33	136	0,2	0,1	4,8	4,6	3,8	1,0	0,5	100	
	Per portie of per stuk	49		0,3	0,1	7,2	6,9	5,7	1,5	0,8	150	
1712	Groentemix 'Impérial' (natuur)	30	127	0,1	0,1	3,3	2,8	3,3	2,4	0,1	100	
	Per portie of per stuk	45		0,1	0,1	5,0	4,2	5,0	3,6	0,1	150	

Art. Nr.	Productbenaming	Energie		vetten in g	waarvan verzadigde vetzuren in g	Koolhydra-ten in g	waarvan suikers in g	Vezels in g	Eiwitten in g	Zout in g	Portie/ stuk-grootte in g	Nutri-Score
		Kcal	kJ									
1716	Suikererwten	72	303	0,2	0,1	10,4	4,7	5,5	4,4	0,0	100	
	Per portie of per stuk	108		0,3	0,1	15,6	7,1	8,3	6,6	0,0	150	
1718	Spruiten	46	191	0,3	0,1	3,4	3,1	4,8	4,9	0,3	100	
	Per portie of per stuk	68		0,5	0,1	5,1	4,7	7,2	7,4	0,4	150	
1719	Witte asperges	20	84	0,2	0,1	2,0	2,0	1,3	1,9	0,0	100	
	Per portie of per stuk	60		0,6	0,3	6,0	6,0	3,9	5,7	0,0	300	
1725	Groentemengeling met asperges	62	261	0,4	0,1	8,2	4,7	4,2	4,3	0,1	100	
	Per portie of per stuk	93		0,6	0,1	12,3	7,1	6,3	6,5	0,1	150	
1727	Groentemix met wortelen	31	131	0,0	0,0	5,5	5,1	2,6	1,0	0,1	100	
	Per portie of per stuk	47		0,0	0,0	8,3	7,7	3,9	1,5	0,1	150	
1729	Romanescoroosjes	28	117	0,3	0,1	2,3	2,2	3,2	2,4	0,0	100	
	Per portie of per stuk	42		0,5	0,1	3,5	3,3	4,8	3,6	0,1	150	
1737	Spinazie in roomsaus	56	231	3,3	0,9	3,1	1,0	1,9	2,4	0,9	100	
	Per portie of per stuk	83		5,0	1,4	4,7	1,5	2,9	3,6	1,4	150	
1751	Groenteboterpan	104	433	7,0	4,5	6,3	3,2	3,1	2,5	0,9	100	
	Per portie of per stuk	157		10,5	6,8	9,5	4,8	4,7	3,8	1,3	150	
1760	Sperziebonen met spek	71	294	4,7	2,8	3,6	1,6	2,5	2,3	0,6	100	
	Per portie of per stuk	142		9,4	5,6	7,2	3,2	5,0	4,6	1,2	200	
1771	Pizza Provolone-mozzarella "soft & crispy"	218	915	8,1	3,7	25,2	2,9	1,9	10,1	1,2	100	
	Per portie of per stuk	784		29,2	13,3	90,7	10,4	6,8	36,4	4,3	360	
1782	Pizza Speciale	214	898	7,7	3,7	23,4	2,5	2,4	11,5	1,1	100	
	Per portie of per stuk	896		32,4	15,3	97,9	10,3	10,1	48,1	4,6	419	
1791	Pizza Prosciutto e Funghi	207	871	5,8	2,7	27,0	2,5	2,4	10,5	1,0	100	
	Per portie of per stuk	778		21,8	10,2	101,4	9,5	9,0	39,5	3,8	376	
1798	Pizza Hawai "soft & crispy"	206	866	5,8	2,9	27,1	5,4	1,9	10,3	1,2	100	
	Per portie of per stuk	761		21,5	10,7	100,3	20,0	7,0	38,1	4,4	370	
1799	Pizza Piccante "soft & crispy"	222	933	8,0	3,6	26,7	3,0	2,1	9,8	1,4	100	
	Per portie of per stuk	755		27,2	12,2	90,8	10,2	7,1	33,3	4,8	340	

Art. Nr.	Productbenaming	Energie		vetten in g	waarvan verzadigde vetzuren in g	Koolhydra-ten in g	waarvan suikers in g	Vezels in g	Eiwitten in g	Zout in g	Portie/ stuk-grootte in g	Nutri-Score
		Kcal	kJ									
1882	Piccolo` Broodjes	268	1.135	2,2	0,3	52,0	4,5	2,9	8,6	1,4	100	
	Per portie of per stuk	161		1,3	0,2	31,2	2,7	1,7	5,2	0,8	60	
2016	Ijsbeker vanille-aardbei	207	869	9,5	8,3	27,3	26,4	0,7	2,8	0,1	100	
	Per portie of per stuk	163		7,5	6,5	21,4	20,7	0,5	2,2	0,1	79	
2028	Dame blanche Sweetlife	134	555	4,6	4,1	17,3	5,1	14,3	3,4	0,1	100	
	Per portie of per stuk	103		3,5	3,2	13,3	3,9	11,0	2,6	0,1	77	
2033	Vanilleroomijs Sweetlife	173	715	10,7	7,8	16,3	6,1	5,9	3,9	0,2	100	
	Per portie of per stuk	86		5,4	3,9	8,2	3,0	3,0	2,0	0,1	50	
2043	Ijsbekers 'café liégeois'	221	927	9,1	8,2	32,1	29,6	0,5	2,4	0,1	100	
	Per portie of per stuk	183		7,6	6,8	26,6	24,6	0,4	2,0	0,0	83	
2044	Sweet life Big Choc	295	1.223	18,8	13,2	22,5	5,6	10,9	3,4	0,2	100	
	Per portie of per stuk	221		14,1	9,9	16,9	4,2	8,2	2,6	0,1	75	
2057	Ijsbekers 'dame blanche'	230	965	10,2	8,9	31,3	27,8	0,6	3,0	0,1	100	
	Per portie of per stuk	191		8,5	7,4	26,0	23,1	0,5	2,5	0,0	83	
2063	Roomijs mokka	213	890	10,6	7,7	26,0	23,7	0,2	3,2	0,1	100	
	Per portie of per stuk	106		5,3	3,9	13,0	11,9	0,1	1,6	0,1	50	
2065	Vruchtenijsjes "JET"	82	348	0,1	0,1	20,1	19,8	0,1	0,1	0,1	100	
	Per portie of per stuk	49		0,1	0,1	12,1	11,9	0,1	0,1	0,1	60	
2082	Vanilleroomijs op grootmoeders wijze	202	844	10,4	7,2	23,9	22,7	0,2	3,0	0,3	100	
	Per portie of per stuk	101		5,2	3,6	11,9	11,4	0,1	1,5	0,1	50	
2083	Ijsbekers 'brésilienne'	225	944	9,3	8,1	32,3	28,0	0,2	2,9	0,1	100	
	Per portie of per stuk	187		7,7	6,7	26,8	23,2	0,2	2,4	0,1	83	
2084	Vanilleroomijs	218	911	12,1	8,4	24,3	23,1	0,1	2,9	0,2	100	
	Per portie of per stuk	109		6,0	4,2	12,2	11,6	0,1	1,5	0,1	50	
2093	boNoot	342	1.420	26,0	17,0	21,0	19,0	2,2	4,9	0,1	100	
	Per portie of per stuk	161		12,2	8,0	9,9	8,9	1,0	2,3	0,1	47	

Art. Nr.	Productbenaming	Energie		vetten in g	waarvan verzadigde vetzuren in g	Koolhydra-ten in g	waarvan suikers in g	Vezels in g	Eiwitten in g	Zout in g	Portie/ stuk-grootte in g	Nutri-Score
		Kcal	kJ									
2098	Assortiment ijsbekers											
	Assortiment ijsbekers ijsbeker vanille-aardbei	209	878	9,1	7,9	29,0	26,3	0,5	2,6	0,0	100	
	Per portie of per stuk	175		7,6	6,6	24,3	22,0	0,4	2,2	0,0	84	
	Assortiment ijsbekers ijsbeker Café Liégeois	209	878	9,1	7,9	29,0	26,3	0,5	2,6	0,0	100	
	Per portie of per stuk	175		7,6	6,6	24,3	22,0	0,4	2,2	0,0	84	
	Assortiment ijsbekers ijsbeker Brésilienne	225	944	9,3	8,1	32,3	28,0	0,2	2,9	0,1	100	
	Per portie of per stuk	188		7,8	6,8	27,1	23,4	0,2	2,4	0,1	84	
	Assortiment ijsbekers ijsbeker Dame Blanche	230	965	10,2	8,9	31,3	27,8	0,6	3,0	0,1	100	
Per portie of per stuk	193		8,5	7,5	26,2	23,3	0,5	2,5	0,1	84		
2102	Rodekool met appel	78	329	1,6	0,1	13,3	12,0	1,9	1,7	0,6	100	
	Per portie of per stuk	156		3,2	0,2	26,6	24,0	3,8	3,4	1,2	200	
2111	Snijboontjes	35	145	0,1	0,0	4,7	2,1	4,1	1,7	0,0	100	
	Per portie of per stuk	69		0,2	0,0	9,4	4,2	8,2	3,4	0,0	200	
2113	Duo van boontjes	37	157	0,2	0,0	5,4	1,7	3,6	1,7	0,0	100	
	Per portie of per stuk	56		0,3	0,0	8,1	2,6	5,4	2,6	0,0	150	
2114	Bloemkool in kaassaus	104	431	6,8	2,7	5,1	2,3	1,6	4,7	0,5	100	
	Per portie of per stuk	259		17,0	6,8	12,8	5,8	4,0	11,8	1,3	250	
2118	Groene selderij	10	40	0,2	0,1	0,9	0,9	1,1	0,5	0,2	100	
	Per portie of per stuk	19		0,4	0,2	1,8	1,8	2,2	1,0	0,4	200	
2119	Fijngesneden rode sjalotten	23	99	0,2	0,1	3,2	3,2	1,4	1,5	0,1	100	
	Per portie of per stuk	2		0,0	0,0	0,3	0,3	0,1	0,1	0,0	10	
2123	Fijngesneden knoflook	105	444	0,6	0,1	15,0	1,6	4,1	7,9	0,0	100	
	Per portie of per stuk	11		0,1	0,0	1,5	0,2	0,4	0,8	0,0	10	
2124	Ham-witloofrolletjes in kaassaus	96	402	5,0	2,4	5,2	2,2	0,8	7,2	0,8	100	
	Per portie of per stuk	385		20,0	9,6	20,8	8,8	3,2	28,8	3,2	400	
2126	Bloemkoolroosjes	31	131	0,9	0,2	2,1	1,8	1,6	2,9	0,0	100	
	Per portie of per stuk	63		1,8	0,4	4,2	3,6	3,2	5,8	0,0	200	
2129	Bloemkoolgratin	136	562	11,3	8,1	5,2	2,2	1,2	2,7	0,8	100	
	Per portie of per stuk	163		13,6	9,7	6,2	2,6	1,4	3,2	1,0	120	

Art. Nr.	Productbenaming	Energie		vetten in g	waarvan verzadigde vetzuren in g	Koolhydra-ten in g	waarvan suikers in g	Vezels in g	Eiwitten in g	Zout in g	Portie/ stuk-grootte in g	Nutri-Score
		Kcal	kJ									
2133	Kip in kerriesaus met rijst	140	588	6,3	3,7	13,3	2,3	0,4	7,4	0,8	100	
	Per portie of per stuk	631		28,4	16,6	59,9	10,4	1,8	33,3	3,7	450	
2139	Braadworsten	273	1.131	22,4	7,9	3,7	0,1	0,2	14,1	1,1	100	
	Per portie of per stuk	327		26,8	9,5	4,4	0,1	0,2	16,9	1,3	120	
2140	Chipolata/Braadworstrol	273	1.133	22,4	7,9	3,7	0,1	0,2	14,1	1,1	100	
	Per portie of per stuk	342		28,0	9,9	4,6	0,1	0,3	17,6	1,4	125	
2152	BIG Classic Sensation	335	1.395	22,4	14,4	28,0	27,1	2,4	4,2	0,2	100	
	Per portie of per stuk	278		18,6	12,0	23,2	22,5	2,0	3,5	0,1	83	
2157	Prei in roomsaus	71	294	3,7	1,5	6,3	4,2	1,8	2,1	0,8	100	
	Per portie of per stuk	106		5,6	2,3	9,5	6,3	2,7	3,1	1,2	150	
2158	Vis aioli	195	814	10,7	2,5	12,1	0,8	2,5	11,3	0,0	100	
	Per portie of per stuk	292		16,1	3,8	18,2	1,2	3,8	16,9	0,0	150	
2163	BoBlack	300	1.246	21,5	17,8	22,4	20,8	1,0	3,6	0,1	100	
	Per portie of per stuk	126		9,0	7,5	9,4	8,7	0,4	1,5	0,1	42	
2179	Zalmburgers	240	1.003	12,8	1,7	15,0	2,4	1,4	15,5	1,0	100	
	Per portie of per stuk	216		11,5	1,5	13,5	2,2	1,3	13,9	0,9	90	
2192	Hamburger met uiensaus en viergroentestamppot	103	430	6,0	1,6	7,1	0,9	1,3	4,5	0,6	100	
	Per portie of per stuk	515		30,0	8,0	35,5	4,5	6,5	22,5	3,1	500	
2209	Minestrone soepgroenten	48	201	0,4	0,1	7,7	2,5	2,6	2,0	0,0	100	
	Per portie of per stuk	60		0,5	0,1	9,6	3,1	3,3	2,5	0,0	125	
2222	Tomatensoep op Chinese wijze	58	246	0,8	0,3	9,4	3,6	0,5	3,1	0,7	100	
	Per portie of per stuk	146		2,0	0,8	23,5	9,0	1,3	7,8	1,8	250	
2223	Tomatensoep met balletjes	58	243	2,9	1,2	4,8	1,0	0,8	2,8	0,8	100	
	Per portie of per stuk	145		7,3	3,0	12,0	2,5	2,0	7,0	2,0	250	
2261	Javanais	377	1.572	23,0	11,0	35,0	29,0	1,7	6,6	0,1	100	
	Per portie of per stuk	226		13,8	6,6	21,0	17,4	1,0	4,0	0,1	60	
2269	Farfalline met kip	122	512	3,6	0,5	14,6	2,7	1,4	7,0	0,7	100	
	Per portie of per stuk	401		11,9	1,6	48,2	8,9	4,6	23,1	2,4	330	











Art. Nr.	Productbenaming	Energie		vetten in g	waarvan verzadigde vetzuren in g	Koolhydra-ten in g	waarvan suikers in g	Vezels in g	Eiwitten in g	Zout in g	Portie/ stuk-grootte in g	Nutri-Score
		Kcal	kJ									
2273	Ambachtelijke kaaskroketten	224	937	13,1	8,6	17,5	5,1	0,0	9,1	1,1	100	
	Per portie of per stuk	135		7,9	5,2	10,5	3,0	0,0	5,4	0,7	60	
2291	Regenboogforellen, natuur	113	477	3,4	0,9	0,1	0,1	0,1	20,5	0,1	100	
	Per portie of per stuk	272		8,2	2,2	0,2	0,2	0,2	49,2	0,4	240	
2294	Voorgebakken baguettes	237	1.005	0,8	0,1	49,2	1,2	1,7	7,4	1,4	100	
	Per portie of per stuk	284		1,0	0,1	59,0	1,4	2,0	8,9	1,7	120	
2304	Aardappelpuree met wortelen	72	303	3,0	2,0	9,3	0,9	1,7	1,2	0,5	100	
	Per portie of per stuk	181		7,5	5,0	23,3	2,3	4,3	3,0	1,3	250	
2305	Aardappelpuree met spinazie	81	337	3,5	2,7	9,5	0,6	1,7	1,9	0,8	100	
	Per portie of per stuk	201		8,8	6,8	23,8	1,5	4,3	4,8	2,0	250	
2309	Frietten "family box"	153	643	5,0	0,4	24,0	1,0	2,0	2,0	0,1	100	
	Per portie of per stuk	306		10,0	0,8	48,0	2,0	4,0	4,0	0,1	200	
2315	Aardappelpuree met broccoli	70	292	2,5	1,6	8,5	0,5	2,0	2,3	0,8	100	
	Per portie of per stuk	174		6,3	4,0	21,3	1,3	5,0	5,8	1,9	250	
2326	Parijse aardappelen, gekookt	86	366	0,2	0,0	16,9	0,0	2,5	3,0	0,6	100	
	Per portie of per stuk	173		0,4	0,0	33,8	0,0	5,0	6,0	1,2	200	
2329	Aardappelpuree, natuur	90	379	2,6	1,8	14,0	0,1	1,5	1,9	0,6	100	
	Per portie of per stuk	135		3,9	2,7	21,0	0,1	2,3	2,9	0,9	150	
2330	Aardappelpuree met 8 groenten	86	359	2,7	1,8	12,4	1,4	2,4	1,7	0,7	100	
	Per portie of per stuk	128		4,0	2,7	18,6	2,1	3,6	2,6	1,0	150	
2333	Mini aardappelkroketten	133	559	3,4	1,5	21,5	1,9	1,9	3,1	0,9	100	
	Per portie of per stuk	159		4,1	1,8	25,8	2,3	2,3	3,7	1,0	120	
2334	Aardappelkroketten	138	583	3,4	2,0	23,0	0,4	1,0	3,4	0,8	100	
	Per portie of per stuk	207		5,1	3,0	34,5	0,6	1,5	5,1	1,2	150	
2343	Reuzengarnalen in pikante tomatensaus	74	309	4,4	2,0	2,4	1,0	0,2	6,1	1,5	100	
	Per portie of per stuk	148		8,8	4,0	4,8	2,0	0,4	12,2	3,0	200	
2344	Pladijs-/ scholfilets 'cordon bleu'	238	997	12,6	3,0	18,8	1,2	1,5	11,7	1,0	100	
	Per portie of per stuk	358		18,9	4,5	28,2	1,8	2,3	17,6	1,5	150	

Art. Nr.	Productbenaming	Energie		vetten in g	waarvan verzadigde vetzuren in g	Koolhydra-ten in g	waarvan suikers in g	Vezels in g	Eiwitten in g	Zout in g	Portie/ stuk-grootte in g	Nutri-Score
		Kcal	kJ									
2361	Vlaamse frieten	146	614	3,8	0,6	24,0	0,5	2,8	2,5	0,1	100	
	Per portie of per stuk	219		5,7	0,9	36,0	0,8	4,2	3,8	0,2	150	
2380	Big Classic White	325	1.354	21,1	13,6	29,7	27,6	0,1	4,0	0,1	100	
	Per portie of per stuk	276		17,9	11,6	25,2	23,5	0,1	3,4	0,1	85	
2381	Big classic cacao	325	1.354	21,1	13,0	28,0	26,9	2,2	4,7	0,1	100	
	Per portie of per stuk	276		17,9	11,1	23,8	22,9	1,9	4,0	0,1	85	
2392	Wortelstampot met stukjes rundvlees	84	350	3,1	1,6	8,0	2,1	1,6	5,1	0,3	100	
	Per portie of per stuk	418		15,5	8,0	40,0	10,5	8,0	25,5	1,6	500	
2404	Kip 'archiduc' met erwten, wortelen en aardappelblokjes	122	508	5,7	1,7	9,0	1,7	1,7	7,7	0,2	100	
	Per portie of per stuk	559		26,2	7,8	41,4	7,8	7,8	35,4	1,1	460	
2418	Ambachtelijke grijzegarnaalkroketten	157	656	7,7	4,9	13,5	1,7	0,5	8,2	1,2	100	
	Per portie of per stuk	94		4,6	2,9	8,1	1,0	0,3	4,9	0,7	60	
2440	Aperitiefhapjes 'Classic'	243	1.014	14,2	6,7	20,5	1,8	1,2	7,7	1,3	100	
	Per portie of per stuk	39		2,3	1,1	3,3	0,3	0,2	1,2	0,2	16	
2463	Kippenbout met appelmoes en puree/stampot	127	530	7,9	1,8	6,9	2,4	1,0	6,6	0,5	100	
	Per portie of per stuk	648		40,3	9,2	35,2	12,2	5,1	33,7	2,6	510	
2469	Varkensgebraad in mosterdsaus met sperzieboontjes	94	393	4,4	1,2	6,5	1,7	1,2	6,5	0,6	100	
	Per portie of per stuk	423		19,8	5,4	29,3	7,7	5,4	29,3	2,8	450	
2477	Argentijnse rode garnaalstaarten. Easy Peel	78	329	0,7	0,3	0,3	0,0	0,0	17,5	1,0	100	
	Per portie of per stuk	174		1,6	0,7	0,7	0,0	0,0	39,4	2,3	225	
2484	Kippenchipolata/-braadworstrol	167	696	11,0	3,0	1,9	0,0	0,0	15,1	1,5	100	
	Per portie of per stuk	251		16,5	4,5	2,9	0,0	0,0	22,6	2,3	150	
2533	Noordzeetongfilets, natuur	85	358	1,8	1,8	0,1	0,1	0,1	17,0	0,0	100	
	Per portie of per stuk	85		1,8	1,8	0,1	0,1	0,1	17,0	0,0	100	
2590	Gemarineerde zalmsteaks	297	1.230	24,3	3,8	0,5	0,5	0,1	18,9	1,0	100	
	Per portie of per stuk	385		31,6	4,9	0,7	0,7	0,1	24,6	1,3	130	
2598	Fish sticks XL met spinazievulling	178	749	6,3	0,8	18,9	1,9	1,2	10,9	1,0	100	
	Per portie of per stuk	178		6,3	0,8	18,9	1,9	1,2	10,9	1,0	100	















Art. Nr.	Productbenaming	Energie		vetten in g	waarvan verzadigde vetzuren in g	Koolhydra-ten in g	waarvan suikers in g	Vezels in g	Eiwitten in g	Zout in g	Portie/ stuk-grootte in g	Nutri-Score	
		Kcal	kJ										
2598	Fish sticks XL met spinazievulling	184	773	7,8	0,8	17,0	2,4	1,0	11,0		100		
	Per portie of per stuk	184		7,8	0,8	17,0	2,4	1,0	11,0		100		
2665	Aardappelbolletjes	178	748	6,7	3,0	26,0	0,5	1,9	2,5	1,1	100		
	Per portie of per stuk	178		6,7	3,0	26,0	0,5	1,9	2,5	1,1	100		
2684	Minigroenteloempia's												
	Minigroenteloempia's	206	862	9,2	3,8	26,0	3,8	2,7	3,4	1,0	100		
	Per portie of per stuk	82		3,7	1,5	10,4	1,5	1,1	1,4	0,4	40		
	Loempiasaus met knoflook	211	896	0,0	0,0	52,3	49,0	0,2	0,3	2,1	100		
	Per portie of per stuk	53		0,0	0,0	13,1	12,3	0,1	0,1	0,5	25		
2685	Loempia's op Vietnamese wijze												
	Loempia's op Vietnamese wijze	120	501	5,5	0,8	10,3	0,9	2,6	6,0	1,4	100		
	Per portie of per stuk	84		3,9	0,6	7,2	0,6	1,8	4,2	1,0	70		
	Dipsaus	212	900	0,1	0,0	52,3	49,0	0,2	0,3	2,1	100		
	Per portie of per stuk	53		0,0	0,0	13,1	12,3	0,1	0,1	0,5	25		
2686	Asia' aperomix												
	Loempiasaus met knoflook	215	911	0,1	0,1	53,0	49,0	0,2	0,3	2,0	100		
	Per portie of per stuk	54		0,0	0,0	13,3	12,3	0,1	0,1	0,5	25		
	Minigroenteloempia	206	862	9,2	3,8	26,0	3,8	2,7	3,4	1,0	100		
	Per portie of per stuk	41		1,8	0,8	5,2	0,8	0,5	0,7	0,2	20		
	Torpedo garnaal	186	786	2,8	1,2	29,5	0,2	2,4	9,5	1,1	100		
	Per portie of per stuk	19		0,3	0,1	3,0	0,0	0,2	1,0	0,1	10		
	Wan tan kip	265	1.102	14,0	1,9	13,2	1,7	9,3	16,8	1,2	100		
	Per portie of per stuk	45		2,4	0,3	2,2	0,3	1,6	2,9	0,2	17		
	Samosa groenten	206	862	9,2	3,8	26,0	3,8	2,7	3,4	1,0	100		
	Per portie of per stuk	37		1,7	0,7	4,7	0,7	0,5	0,6	0,2	18		
	2722	Wortelschijfjes	28	117	0,4	0,1	4,3	4,1	2,3	0,6	0,1	100	
		Per portie of per stuk	42		0,6	0,1	6,5	6,2	3,5	0,9	0,1	150	
2723	Afgebakken sandwiches	287	1.214	4,1	0,6	52,0	6,2	1,3	9,9	1,2	100		
	Per portie of per stuk	129		1,8	0,3	23,4	2,8	0,6	4,5	0,5	45		

Art. Nr.	Productbenaming	Energie		vetten in g	waarvan verzadigde vetzuren in g	Koolhydra-ten in g	waarvan suikers in g	Vezels in g	Eiwitten in g	Zout in g	Portie/ stuk-grootte in g	Nutri-Score
		Kcal	kJ									
2782	Lasagne met witloof, ham en kaassaus	108	454	3,7	1,9	10,2	1,0	0,8	8,1	0,7	100	
	Per portie of per stuk	486		16,6	8,6	45,9	4,5	3,6	36,5	2,9	450	
2814	Rundertong in madeirasaus met puree/stamppot	142	592	9,1	3,6	7,5	2,0	0,9	7,1	0,8	100	
	Per portie of per stuk	639		41,0	16,2	33,8	9,0	4,0	31,9	3,6	450	
2845	Konijnenbout op grootmoeders wijze	156	655	7,1	0,2	11,2	9,5	0,8	11,5	1,0	100	
	Per portie of per stuk	703		31,9	0,9	50,4	42,8	3,6	51,8	4,5	450	
2846	Macaroni ham kaas	158	663	7,0	4,0	14,5	1,9	0,5	9,0	0,6	100	
	Per portie of per stuk	711		31,5	18,0	65,3	8,6	2,3	40,5	2,8	450	
2848	Kalkoenfilet met groenten	98	411	5,0	2,0	6,4	1,2	1,3	6,3	0,4	100	
	Per portie of per stuk	472		24,0	9,6	30,7	5,8	6,2	30,2	2,1	480	
2852	Pannenkoeken natuur	257	1.076	10,9	2,5	34,2	16,3	0,8	5,0	0,5	100	
	Per portie of per stuk	321		13,6	3,1	42,8	20,4	1,0	6,3	0,6	125	
2866	Rustieke broodjes, wit en bruin											
	Wit broodje	242	1.027	0,8	0,1	50,0	1,0	2,7	7,4	1,6	100	
	Per portie of per stuk	121		0,4	0,1	25,0	0,5	1,4	3,7	0,8	50	
	Broodje met granen	275	1.162	5,0	0,5	47,0	1,1	3,1	9,0	1,4	100	
	Per portie of per stuk	138		2,5	0,3	23,5	0,6	1,6	4,5	0,7	50	
2867	Minikoffiekoekjes											
	Mini Botercroissant	355	1.483	20,4	12,9	36,5	5,6	2,0	5,4	0,9	100	
	Per portie of per stuk	107		6,1	3,9	10,9	1,7	0,6	1,6	0,3	30	
	Miniboterchocoladebroodje	372	1.552	21,0	14,0	39,0	11,0	2,1	5,6	0,8	100	
	Per portie of per stuk	111		6,3	4,2	11,7	3,3	0,6	1,7	0,2	30	
2979	Brusselse wafels	305	1.273	16,3	1,6	32,5	0,6	0,9	6,5	0,5	100	
	Per portie of per stuk	228		12,2	1,2	24,4	0,5	0,7	4,9	0,4	75	
3051	Groentecurry	58	241	2,3	1,5	5,8	4,1	2,3	2,3	0,9	100	
	Per portie of per stuk	87		3,5	2,3	8,7	6,2	3,5	3,5	1,4	150	
3093	Mangoblokjes	62	263	0,5	0,1	13,0	13,0	1,7	0,6	0,0	100	
	Per portie of per stuk	93		0,8	0,1	19,5	19,5	2,6	0,9	0,0	150	
3196	Gehaktballetjes in tomatensaus	135	563	9,0	3,5	6,0	3,5	1,1	7,0	1,3	100	
	Per portie of per stuk	338		22,5	8,8	15,0	8,8	2,8	17,5	3,3	250	

Art. Nr.	Productbenaming	Energie		vetten in g	waarvan verzadigde vetzuren in g	Koolhydraten in g	waarvan suikers in g	Vezels in g	Eiwitten in g	Zout in g	Portie/stuk-grootte in g	Nutri-Score
		Kcal	kJ									
3357	Fijne prinsessenbonen	33	138	0,3	0,1	3,3	1,2	3,3	2,6	0,0	100	
	Per portie of per stuk	49		0,5	0,1	5,0	1,8	5,0	3,9	0,0	150	
3389	Ovenkroketten	174	727	6,9	0,6	24,0	0,1	2,9	2,4	1,1	100	
	Per portie of per stuk	260		10,4	0,9	36,0	0,1	4,4	3,6	1,6	150	
3533	Trio roomijs	213	892	10,1	6,9	27,6	25,3	1,0	2,4	0,1	100	
	Per portie of per stuk	109		5,2	3,5	14,1	12,9	0,5	1,2	0,1	51	
3562	Wiener Schnitzel van het varken	209	876	8,6	2,0	15,0	1,9	0,9	17,4	0,4	100	
	Per portie of per stuk	261		10,8	2,5	18,8	2,4	1,1	21,8	0,6	125	
3646	Dennenappelkroketten	165	692	5,6	0,6	25,0	0,8	3,0	2,1	1,3	100	
	Per portie of per stuk	231		7,8	0,8	35,0	1,1	4,2	2,9	1,8	140	
3674	Boerenschotel	151	628	8,9	3,2	12,0	1,2	1,9	4,7	1,0	100	
	Per portie of per stuk	377		22,3	8,0	30,0	3,0	4,8	11,8	2,5	250	
3690	Keizerbroodjes	245	1.036	2,5	0,3	46,1	1,7	3,4	7,8	1,4	100	
	Per portie of per stuk	147		1,5	0,2	27,7	1,0	2,0	4,7	0,8	60	
3744	Kipfiletrepjes in paprikaroomsaus	102	426	4,6	2,1	5,5	3,0	1,1	9,0	1,2	100	
	Per portie of per stuk	254		11,5	5,3	13,8	7,5	2,8	22,5	3,0	250	
3765	Groentestrudel	150	626	6,2	1,7	16,0	3,4	3,5	5,7	0,9	100	
	Per portie of per stuk	187		7,8	2,1	20,0	4,3	4,4	7,1	1,1	125	
3776	Spaghetti Carbonara	155	650	6,2	3,2	18,0	1,1	2,4	5,6	0,4	100	
	Per portie of per stuk	388		15,5	8,0	45,0	2,8	6,0	14,0	1,0	250	
3814	Fischnuggets in Puffreislocken	223	935	9,0	0,8	24,0	0,5	0,9	11,0	0,8	100	
	Per portie of per stuk	279		11,3	1,0	30,0	0,6	1,1	13,8	1,0	125	
3836	Ciabatta	222	937	2,8	0,5	40,1	0,4	3,0	7,5	1,5	100	
	Per portie of per stuk	155		2,0	0,3	28,1	0,3	2,1	5,3	1,1	70	
4216	Rösti-Sandwich (croque monsieur)	217	905	12,0	2,1	19,0	0,8	2,2	7,1	1,9	100	
	Per portie of per stuk	434		24,0	4,2	38,0	1,6	4,4	14,2	3,8	200	

Art. Nr.	Productbenaming	Energie		vetten in g	waarvan verzadigde vetzuren in g	Koolhydra-ten in g	waarvan suikers in g	Vezels in g	Eiwitten in g	Zout in g	Portie/ stuk-grootte in g	Nutri-Score
		Kcal	kJ									
5047	Minihoortjes Black & White											
	Minihoortjes White	398	1.663	23,3	18,0	43,0	31,4	1,3	3,5	0,2	100	
	Per portie of per stuk	68		4,0	3,1	7,3	5,3	0,2	0,6	0,0	17	
	Minihoortjes Black	391	1.635	22,1	17,0	43,1	30,8	1,6	4,2	0,3	100	
	Per portie of per stuk	67		3,8	2,9	7,3	5,2	0,3	0,7	0,0	17	
5236	Ravioli met tomaat en basilicum	136	573	4,7	1,3	17,5	2,4	1,2	5,4	0,8	100	
	Per portie of per stuk	273		9,4	2,6	35,0	4,8	2,4	10,8	1,5	200	
5255	Menze penne alla Napolitana	150	634	3,1	1,0	25,0	2,3	1,1	5,0	0,8	100	
	Per portie of per stuk	300		6,2	2,0	50,0	4,6	2,2	10,0	1,7	200	
5300	Kalkoenrollade	155	650	7,4	2,0	1,0	0,0	0,0	21,1	0,4	100	
	Per portie of per stuk	155		7,4	2,0	1,0	0,0	0,0	21,1	0,4	100	
5308	Kipschnitzels 'cordon bleu'	179	750	6,8	1,2	11,0	0,5	0,7	18,0	1,5	100	
	Per portie of per stuk	0		0,0	0,0	0,0	0,0	0,0	0,0	0,0	0	
5312	Gepaneerde kalkoenschnitzel	204	857	7,2	0,8	18,0	1,0	0,7	16,4	0,0	100	
	Per portie of per stuk	285		10,1	1,1	25,2	1,4	1,0	23,0	0,0	140	
5486	Alaskapollakfilets	65	277	0,6	0,2	0,0	0,0	0,0	15,0	0,2	100	
	Per portie of per stuk	65		0,6	0,2	0,0	0,0	0,0	15,0	0,2	100	
5522	Venuschelpen	53	225	0,9	0,2	1,3	0,6	0,0	10,0	1,7	100	
	Per portie of per stuk	53		0,9	0,2	1,3	0,6	0,0	10,0	1,7	100	
5657	Vetarme frieten	136	574	2,5	0,2	24,0	1,0	3,5	2,7	0,2	100	
	Per portie of per stuk	170		3,1	0,3	30,0	1,3	4,4	3,4	0,2	125	
5660	Vlaamse frieten (American sticks)	148	624	3,8	0,6	24,6	0,5	2,8	2,5	0,1	100	
	Per portie of per stuk	222		5,7	0,9	36,9	0,8	4,2	3,8	0,2	150	
5665	Hertoginnaardappelen	160	670	6,6	0,6	22,0	1,9	2,7	1,8	1,1	100	
	Per portie of per stuk	240		9,9	0,9	33,0	2,9	4,0	2,7	1,6	150	
6206	Ham-kaas flensjes	162	680	6,6	1,7	17,0	3,7	0,9	8,2	0,7	100	
	Per portie of per stuk	81		3,3	0,9	8,5	1,9	0,5	4,1	0,4	50	
6374	Dunne lende*** van het Charolais-rund	152	637	6,7	3,2	0,6	0,0	0,0	22,3	0,0	100	
	Per portie of per stuk	273		12,1	5,8	1,1	0,0	0,0	40,1	0,1	180	

Art. Nr.	Productbenaming	Energie		vetten in g	waarvan verzadigde vetzuren in g	Koolhydra-ten in g	waarvan suikers in g	Vezels in g	Eiwitten in g	Zout in g	Portie/ stuk-grootte in g	Nutri-Score
		Kcal	kJ									
6601	Aardappelblokjes	158	664	5,0	0,6	25,0	0,5	2,3	2,1	0,1	100	
	Per portie of per stuk	198		6,3	0,8	31,3	0,6	2,9	2,6	0,1	125	
6816	Chocoladebroodjes	427	1.781	24,1	15,4	42,2	12,1	3,0	8,7	0,7	100	
	Per portie of per stuk	320		18,1	11,6	31,6	9,1	2,3	6,5	0,5	75	
6835	Normandische appeltaart	269	1.129	10,8	7,2	38,6	24,3	1,7	3,5	0,1	100	
	Per portie of per stuk	269		10,8	7,2	38,6	24,3	1,7	3,5	0,1	100	
8148	Pizza barbecue	224	943	6,4	2,7	31,0	5,4	2,0	9,6	1,5	100	
	Per portie of per stuk	862		24,6	10,4	119,3	20,8	7,7	37,0	5,8	385	
8439	Rabas Empanadas	148	621	7,0	1,6	11,0	0,1	0,6	10,0	0,0	100	
	Per portie of per stuk	1.482		70,0	16,0	110,0	1,0	6,0	100,0	0,0	1000	
8472	Heekfilets in fijn deegbeslag	90	381	0,8	0,4	6,4	0,5	0,6	14,0	0,9	100	
	Per portie of per stuk	90		0,8	0,4	6,4	0,5	0,6	14,0	0,9	100	
8596	Garnaalbeignets met panko	156	661	2,0	0,1	21,4	0,3	2,0	12,2	1,1	100	
	Per portie of per stuk	469		6,0	0,3	64,2	0,9	6,0	36,6	3,3	300	
8666	Tomatenblokjes	25	107	0,2	0,2	4,2	2,8	1,2	1,1	0,0	100	
	Per portie of per stuk	25		0,2	0,2	4,2	2,8	1,2	1,1	0,0	100	
8783	Pompoenblokjes	56	236	0,1	0,0	11,7	2,2	2,0	1,0	0,0	100	
	Per portie of per stuk	139		0,3	0,0	29,3	5,5	5,0	2,5	0,0	250	
9146	Pizza margherita	239	1.007	7,6	4,5	31,0	2,5	2,1	10,7	1,4	100	
	Per portie of per stuk	814		25,8	15,3	105,4	8,5	7,1	36,4	4,8	340	
9150	Appeldessert	219	917	10,0	7,5	28,0	11,0	1,8	3,3	0,4	100	
	Per portie of per stuk	219		10,0	7,5	28,0	11,0	1,8	3,3	0,4	100	
10002	Fish Sticks (*)	192	802	9,4	0,7	13,5	0,4	2,0	12,3	0,5	100	
	Per portie of per stuk	58		2,8	0,2	4,0	0,1	0,6	3,7	0,1	30	
10004	Broodjes	247	1.044	2,4	0,4	52,3	3,3	4,4	1,8	1,6	100	
	Per portie of per stuk	197		1,9	0,3	41,8	2,6	3,5	1,4	1,3	80	
10009	Mini croissants (*)	283	1.182	14,4	7,7	35,3	3,1	3,1	1,4	0,4	100	
	Per portie of per stuk	113		5,8	3,1	14,1	1,2	1,2	0,6	0,2	40	

Art. Nr.	Productbenaming	Energie		vetten in g	waarvan verzadigde vetzuren in g	Koolhydra-ten in g	waarvan suikers in g	Vezels in g	Eiwitten in g	Zout in g	Portie/ stuk-grootte in g	Nutri-Score
		Kcal	kJ									
10010	Chicken nuggets (*)	204	851	11,2	1,3	10,9	0,9	1,6	14,0	1,2	100	
	Per portie of per stuk	37		2,0	0,2	2,0	0,2	0,3	2,5	0,2	18	
10011	Kipfilets 'cordon bleu' (*)	185	774	8,4	2,1	7,6	0,1	1,4	19,0	1,2	100	
	Per portie of per stuk	309		14,0	3,5	12,7	0,2	2,3	31,7	2,0	167	
10012	Wienerschnitzel van varkensvlees (*)	226	943	12,5	1,3	10,9	1,3	2,0	16,4	1,3	100	
	Per portie of per stuk	282		15,6	1,6	13,6	1,6	2,5	20,5	1,6	125	
10029	Penne met paddenstoelen (*)	120	502	4,0	3,0	18,0	0,4	1,8	2,0	1,0	100	
	Per portie of per stuk	478		16,0	12,0	72,0	1,6	7,2	8,0	3,8	400	
10034	Tortelli spinazie ricotta	188	791	6,0	2,5	24,0	0,6	1,0	9,0	1,1	100	
	Per portie of per stuk	470		15,0	6,3	60,0	1,5	2,5	22,5	2,8	250	
10035	Lasagne bolognese (*)	136	567	6,8	2,2	12,0	3,0	1,2	6,0	0,8	100	
	Per portie of per stuk	542		27,2	8,8	48,0	12,0	4,8	24,0	3,2	400	
10039	Penne met kip en groenten (*)	121	509	5,4	3,8	11,7	1,5	1,4	5,8	0,9	100	
	Per portie of per stuk	486		21,6	15,2	46,8	6,0	5,6	23,2	3,8	400	
10056	Pizza Margherita (*)	273	1.142	11,9	4,5	33,6	3,0	2,1	6,7	1,5	100	
	Per portie of per stuk	899		39,3	14,9	110,9	9,9	6,9	22,1	5,0	330	
10091	Gevulde pannenkoekjes met hazelnootpasta (*)	312	1.301	18,1	1,4	31,7	12,8	1,3	4,8	0,8	100	
	Per portie of per stuk	265		15,4	1,2	26,9	10,9	1,1	4,1	0,7	85	
10102	Trio-roomijswafels (*)	219	917	9,6	6,6	29,2	19,7	0,9	3,5	0,2	100	
	Per portie of per stuk	150		6,6	4,5	20,0	13,5	0,6	2,4	0,1	69	
10103	Roomijs bourbonvanille (*)	213	892	10,6	7,4	25,5	24,2	0,2	3,8	0,1	100	
	Per portie of per stuk	113		5,6	3,9	13,5	12,8	0,1	2,0	0,1	53	
10131	Dessertbeker Panna Cotta Aardbei	197	826	8,4	5,8	26,2	25,3	0,6	3,8	0,1	100	
	Per portie of per stuk	177		7,6	5,2	23,6	22,8	0,5	3,4	0,1	90	
10365	Aardbeientaartje	166	695	8,3	3,8	19,9	15,0	0,9	2,5	0,1	100	
	Per portie of per stuk	186		9,3	4,3	22,3	16,8	1,0	2,8	0,2	112	
10375	Soesjes Schwarzwälder Kirsch	254	1.057	16,5	8,3	20,5	12,8	1,6	5,0	0,2	100	
	Per portie of per stuk	254		16,5	8,3	20,5	12,8	1,6	5,0	0,2	100	

Art. Nr.	Productbenaming	Energie		vetten in g	waarvan verzadigde vetzuren in g	Koolhydra-ten in g	waarvan suikers in g	Vezels in g	Eiwitten in g	Zout in g	Portie/ stuk-grootte in g	Nutri-Score
		Kcal	kJ									
10412	Piffero Carbonara	234	986	5,1	2,5	31,8	10,4	1,7	14,3	1,5	100	
	Per portie of per stuk	409		8,9	4,4	55,7	18,2	3,0	25,0	2,6	175	
10459	Twist chocolade-vanille	302	1.264	14,3	9,4	36,7	15,7	1,3	5,9	0,3	100	
	Per portie of per stuk	181		8,6	5,6	22,0	9,4	0,8	3,5	0,2	60	
10507	Gevulde paprika's	110	460	5,9	3,4	9,0	2,7	1,1	4,7	0,7	100	
	Per portie of per stuk	182		9,7	5,6	14,9	4,5	1,8	7,8	1,1	165	
10523	veggie Lasagne bolognese op basis van soja.	163	683	8,2	1,9	14,0	4,1	2,2	7,3	0,4	100	
	Per portie of per stuk	654		32,8	7,6	56,0	16,4	8,8	29,2	1,6	400	
10571	Veganistische burger met erwten	133	553	8,1	0,7	4,7	2,3	5,7	7,5	0,0	100	
	Per portie of per stuk	133		8,1	0,7	4,7	2,3	5,7	7,5	0,0	100	
10572	Vegan Frikadellen	179	743	10,5	0,3	8,3	1,9	4,8	10,3	1,5	100	
	Per portie of per stuk	179		10,5	0,3	8,3	1,9	4,8	10,3	1,5	100	
10573	Vegan schnitzel	322	1.347	15,0	3,5	23,0	1,7	1,3	23,0	1,5	100	
	Per portie of per stuk	450		21,0	4,9	32,2	2,4	1,8	32,2	2,1	140	
10575	Vegan chop suey	78	326	2,8	0,3	6,4	3,0	1,5	6,0	1,1	100	
	Per portie of per stuk	467		16,8	1,8	38,4	18,0	9,0	36,0	6,5	600	
10603	BIO rode bieten sticks	38	158	0,1	0,1	6,0	6,0	2,9	1,7	0,1	100	
	Per portie of per stuk	56		0,1	0,1	9,0	9,0	4,4	2,6	0,1	150	
10708	Krokante visfilet	131	546	7,2	1,7	11,6	2,0	1,1	4,3	0,4	100	
	Per portie of per stuk	549		30,2	7,1	48,7	8,4	4,6	18,1	1,6	420	
10717	Asia soep "Peking Style"	66	278	1,9	0,5	6,5	4,3	0,7	5,4	0,5	100	
	Per portie of per stuk	198		5,7	1,5	19,5	12,9	2,1	16,2	1,4	300	
10718	Aziatische gebakken rijst	113	473	5,2	1,0	12,1	3,1	1,9	3,5	1,1	100	
	Per portie of per stuk	373		17,2	3,3	39,9	10,2	6,3	11,6	3,6	330	
10719	Pangerecht met zalm en wilde rijst	111	463	4,5	2,3	12,4	1,6	1,2	4,5	0,3	100	
	Per portie of per stuk	414		16,9	8,6	46,5	6,0	4,5	16,9	1,1	375	
10720	Tortelloni Tricolore	162	681	6,4	3,2	19,4	1,9	2,6	5,5	1,1	100	
	Per portie of per stuk	536		21,1	10,6	64,0	6,3	8,6	18,2	3,6	330	

Art. Nr.	Productbenaming	Energie		vetten in g	waarvan verzadigde vetzuren in g	Koolhydra-ten in g	waarvan suikers in g	Vezels in g	Eiwitten in g	Zout in g	Portie/ stuk-grootte in g	Nutri-Score
		Kcal	kJ									
10723	Mediterrane pesto pan	164	689	5,8	0,7	19,8	0,7	1,3	7,5	1,2	100	
	Per portie of per stuk	546		19,3	2,3	65,9	2,3	4,3	25,0	4,0	333	
10728	Tortellini al forno	140	588	5,3	3,3	15,3	1,6	3,9	5,9	1,1	100	
	Per portie of per stuk	561		21,2	13,2	61,2	6,4	15,6	23,6	4,4	400	
10732	Moussaka	108	453	5,6	2,8	7,9	2,3	1,0	6,1	0,3	100	
	Per portie of per stuk	434		22,4	11,2	31,6	9,2	4,0	24,4	1,0	400	
10734	Cevapcicirijstgerecht	104	437	2,7	1,0	14,7	2,0	0,5	4,9	1,1	100	
	Per portie of per stuk	342		8,9	3,3	48,5	6,6	1,6	16,2	3,6	330	
10738	Paella	121	510	3,7	1,1	14,8	2,0	1,4	6,5	0,5	100	
	Per portie of per stuk	455		13,9	4,1	55,5	7,5	5,3	24,4	1,8	375	
10740	Dille-roomsaus met citroen	85	355	5,2	3,6	7,2	5,2	0,5	2,1	1,2	100	
	Per portie of per stuk	85		5,2	3,6	7,2	5,2	0,5	2,1	1,2	100	
10741	Champignonroomsaus	64	266	4,3	2,3	4,4	1,4	1,0	1,4	1,0	100	
	Per portie of per stuk	64		4,3	2,3	4,4	1,4	1,0	1,4	1,0	100	
10742	Peperroomsaus	91	380	6,6	4,5	5,8	2,0	0,6	1,9	1,3	100	
	Per portie of per stuk	91		6,6	4,5	5,8	2,0	0,6	1,9	1,3	100	
10744	Tagliatelle met zalm	151	633	8,2	3,8	13,3	1,5	1,0	5,6	0,4	100	
	Per portie of per stuk	568		30,8	14,3	49,9	5,6	3,8	21,0	1,4	375	
10753	Vanille-roomijs met aardbeiensaus	214	898	9,7	6,3	28,7	27,7	0,4	2,8	0,1	100	
	Per portie of per stuk	124		5,6	3,7	16,6	16,1	0,2	1,6	0,0	58	
10758	Wafelhoortjes 'Caramel Fever'	298	1.249	14,0	10,5	39,0	27,0	1,3	3,4	0,3	100	
	Per portie of per stuk	218		10,2	7,7	28,5	19,7	0,9	2,5	0,2	73	
10792	Varkensmedaillons, gemarineerd	135	564	5,9	1,7	0,2	0,2	0,9	19,7	1,1	100	
	Per portie of per stuk	202		8,9	2,5	0,3	0,3	1,4	29,6	1,6	150	
10795	Mini Cordon bleu	240	1.004	13,1	3,2	13,0	1,3	0,5	17,3	1,5	100	
	Per portie of per stuk	156		8,5	2,1	8,5	0,8	0,3	11,2	1,0	65	
10909	Puddingbroodjes	260	1.094	9,8	6,5	36,4	12,4	1,3	6,0	0,8	100	
	Per portie of per stuk	65		2,5	1,6	9,1	3,1	0,3	1,5	0,2	25	

Art. Nr.	Productbenaming	Energie		vetten in g	waarvan verzadigde vetzuren in g	Koolhydra-ten in g	waarvan suikers in g	Vezels in g	Eiwitten in g	Zout in g	Portie/ stuk-grootte in g	Nutri-Score
		Kcal	kJ									
10930	Big salted caramel	334	1.396	19,9	13,0	35,7	32,0	0,6	2,8	0,4	100	
	Per portie of per stuk	291		17,3	11,3	31,1	27,8	0,5	2,4	0,3	87	
10939	Big classic zomervruchten	153	642	4,7	3,1	26,5	18,1	0,5	0,8	0,1	100	
	Per portie of per stuk	198		6,1	4,0	34,5	23,5	0,7	1,0	0,1	130	
10945	Grillpannetje "Rustika"	125	525	5,6	1,5	11,8	1,8	2,3	5,8	1,1	100	
	Per portie of per stuk	470		21,0	5,6	44,3	6,8	8,6	21,8	4,1	375	
11012	Gehakte peterselie	41	173	0,4	0,1	3,3	1,0	4,1	4,1	0,1	100	
	Per portie of per stuk	2		0,0	0,0	0,1	0,0	0,2	0,2	0,0	4	
11014	Fijne kruidenmix	71	295	4,4	0,4	3,4	2,2	3,3	2,8	0,1	100	
	Per portie of per stuk	3		0,2	0,0	0,1	0,1	0,1	0,1	0,0	4	
11016	Mediterrane kruidenmix	58	242	0,6	0,2	6,0	0,6	6,7	3,8	0,1	100	
	Per portie of per stuk	2		0,0	0,0	0,2	0,0	0,3	0,2	0,0	4	
11050	Big classic Bourbon	316	1.318	19,7	12,5	29,6	26,9	1,0	4,6	0,1	100	
	Per portie of per stuk	269		16,7	10,6	25,2	22,9	0,9	3,9	0,1	85	
11051	Big Classic amandel	343	1.428	22,4	12,0	29,4	27,3	1,0	5,4	0,1	100	
	Per portie of per stuk	291		19,0	10,2	25,0	23,2	0,9	4,6	0,1	85	
11053	Big Classic mini box											
	Mini Cacao	347	1.445	22,6	14,2	30,1	28,5	2,2	4,7	0,1	100	
	Per portie of per stuk	125		8,1	5,1	10,8	10,3	0,8	1,7	0,0	36	
	Mini Amandel	357	1.489	23,5	13,1	30,6	29,3	1,1	5,3	0,1	100	
	Per portie of per stuk	132		8,7	4,8	11,3	10,8	0,4	2,0	0,1	37	
	Mini White	340	1.418	21,6	13,6	32,4	31,2	0,2	3,9	0,1	100	
	Per portie of per stuk	122		7,8	4,9	11,7	11,2	0,1	1,4	0,1	36	
	Mini Choc bourbon	334	1.393	21,0	13,2	31,7	29,6	1,4	3,9	0,1	100	
Per portie of per stuk	120		7,6	4,8	11,4	10,7	0,5	1,4	0,0	36		

Art. Nr.	Productbenaming	Energie		vetten in g	waarvan verzadigde vetzuren in g	Koolhydra-ten in g	waarvan suikers in g	Vezels in g	Eiwitten in g	Zout in g	Portie/ stuk-grootte in g	Nutri-Score
		Kcal	kJ									
11068	Wafelhoortjesmix											
	Vanille-chocolade	327	1.366	18,0	13,4	36,1	26,6	2,1	4,1	0,2	100	
	Per portie of per stuk	237		13,1	9,7	26,2	19,3	1,5	3,0	0,2	73	
	Vanille-hazelnoten	323	1.351	17,8	12,3	35,7	22,8	1,1	4,5	0,2	100	
	Per portie of per stuk	234		12,9	8,9	25,9	16,5	0,8	3,3	0,1	73	
	Vanille-aardbei	273	1.143	12,7	9,3	35,4	25,8	1,2	3,6	0,2	100	
Per portie of per stuk	198		9,2	6,7	25,7	18,7	0,9	2,6	0,2	73		
11070	Bourbonvanille-ijs	225	939	12,1	10,6	25,3	23,2	0,2	3,5	0,2	100	
	Per portie of per stuk	107		5,8	5,1	12,1	11,1	0,1	1,7	0,1	48	
11072	Rum-rozijnenijs	227	952	10,4	9,1	30,0	27,8	0,3	3,2	0,1	100	
	Per portie of per stuk	114		5,2	4,6	15,0	13,9	0,1	1,6	0,1	50	
11074	Big Classic Exotic	158	666	4,8	3,2	27,0	20,7	0,5	1,5	0,1	100	
	Per portie of per stuk	127		3,9	2,6	21,7	16,7	0,4	1,2	0,1	81	
11079	Aardbeienroomijs	194	812	7,7	5,0	29,6	26,9	0,7	1,1	0,1	100	
	Per portie of per stuk	101		4,0	2,6	15,4	14,0	0,4	0,6	0,0	52	
11091	Dolcedo roomijs karamel met fleur de sel	219	919	10,7	7,4	27,0	25,2	0,3	3,6	0,4	100	
	Per portie of per stuk	129		6,3	4,3	15,8	14,8	0,2	2,1	0,2	59	
11124	BOX-Assortiment											
	BOX-White	326	1.358	21,2	13,3	29,7	27,6	0,1	4,0	0,1	100	
	Per portie of per stuk	277		18,0	11,3	25,2	23,5	0,1	3,4	0,1	85	
	BOX-Classic	321	1.339	20,1	12,7	29,9	27,3	1,1	4,6	0,1	100	
	Per portie of per stuk	273		17,1	10,8	25,4	23,2	0,9	3,9	0,1	85	
	BOX-Cacao	324	1.351	21,2	13,4	27,8	26,8	2,2	4,5	0,1	100	
	Per portie of per stuk	276		18,0	11,4	23,6	22,8	1,9	3,8	0,1	85	
	BOX-Big Classic Mandel	343	1.428	22,4	12,0	29,4	27,3	1,0	5,4	0,1	100	
Per portie of per stuk	291		19,0	10,2	25,0	23,2	0,9	4,6	0,1	85		
11125	Frozen Yogurt Perzik-Maracuja	172	727	3,1	2,2	32,2	27,0	2,6	2,6	0,1	100	
	Per portie of per stuk	146		2,6	1,9	27,4	22,9	2,2	2,2	0,1	85	

Art. Nr.	Productbenaming	Energie		vetten in g	waarvan verzadigde vetzuren in g	Koolhydra-ten in g	waarvan suikers in g	Vezels in g	Eiwitten in g	Zout in g	Portie/ stuk-grootte in g	Nutri-Score
		Kcal	kJ									
11133	Ijssdessert met citroen	231	972	8,8	5,4	34,3	27,4	0,7	3,4	0,1	100	
	Per portie of per stuk	185		7,0	4,3	27,4	21,9	0,6	2,7	0,1	80	
11140	Squeezer Box											
	Knijverpakking Cola	100	423	0,1	0,1	24,4	23,2	0,4	0,1	0,0	100	
	Per portie of per stuk	117		0,1	0,1	28,5	27,1	0,5	0,1	0,0	117	
	Knijverpakking limoen	84	356	0,1	0,1	20,5	19,5	0,2	0,1	0,0	100	
	Per portie of per stuk	98		0,1	0,1	24,0	22,8	0,2	0,1	0,0	117	
	Knijverpakking sinaasappel	63	266	0,1	0,1	15,2	15,2	0,3	0,1	0,0	100	
Per portie of per stuk	73		0,1	0,1	17,8	17,8	0,4	0,1	0,0	117		
11146	Hoorntjes Chocolate-Love	313	1.307	17,8	13,8	33,3	23,6	2,2	3,8	0,3	100	
	Per portie of per stuk	228		13,0	10,1	24,3	17,2	1,6	2,8	0,3	73	
11169	Wafel hoorntjes 'Barista Caffé Selection'											
	Mini-wafel hoorntjes Espresso	271	1.135	11,4	8,3	37,7	24,1	1,2	3,7	0,2	100	
	Per portie of per stuk	118		5,0	3,6	16,4	10,5	0,5	1,6	0,1	44	
	Mini-wafel hoorntjes Cappuccino	287	1.203	13,1	9,4	37,7	24,9	1,2	4,0	0,3	100	
	Per portie of per stuk	119		5,4	3,9	15,6	10,3	0,5	1,7	0,1	42	
	Mini-wafel hoorntjes Choco-Caffé	316	1.321	15,8	11,1	37,7	23,8	2,4	4,5	0,3	100	
Per portie of per stuk	137		6,9	4,8	16,4	10,3	1,0	2,0	0,1	43		
11178	Sweet life Vanille-Aardbei	109	450	2,7	1,9	9,9	5,1	18,3	2,1	0,1	100	
	Per portie of per stuk	72		1,8	1,3	6,5	3,4	12,1	1,4	0,1	66	
11179	Clowntjes	198	829	8,9	5,9	25,4	21,8	1,0	3,5	0,1	100	
	Per portie of per stuk	95		4,3	2,8	12,2	10,5	0,5	1,7	0,1	48	

Art. Nr.	Productbenaming	Energie		vetten in g	waarvan verzadigde vetzuren in g	Koolhydra-ten in g	waarvan suikers in g	Vezels in g	Eiwitten in g	Zout in g	Portie/ stuk-grootte in g	Nutri-Score
		Kcal	kJ									
11186	Kids-Box											
	Vruchtenijslolly appel	111	470	0,1	0,1	27,2	25,9	0,3	0,1	0,0	100	
	Per portie of per stuk	44		0,0	0,0	10,9	10,4	0,1	0,0	0,0	40	
	Ijslolly sinaasappel	62	265	0,1	0,1	15,1	15,1	0,3	0,1	0,0	100	
	Per portie of per stuk	46		0,1	0,1	11,2	11,2	0,2	0,1	0,0	74	
	Clowntjes	198	829	8,9	5,9	25,4	21,8	1,0	3,5	0,1	100	
	Per portie of per stuk	95		4,3	2,8	12,2	10,5	0,5	1,7	0,1	48	
	Mini vruchtensorbets watermeloen	71	299	0,3	0,2	16,6	13,8	0,3	0,2	0,0	100	
	Per portie of per stuk	25		0,1	0,1	5,8	4,8	0,1	0,1	0,0	35	
Frida's Vanille-Aardbei	169	705	7,8	5,5	19,3	19,3	5,7	2,5	0,1	100		
Per portie of per stuk	71		3,3	2,3	8,1	8,1	2,4	1,1	0,1	42		
11195	Big Classic Amandel	343	1.428	22,4	12,0	29,4	27,3	1,0	5,4	0,1	100	
	Per portie of per stuk	291		19,0	10,2	25,0	23,2	0,9	4,6	0,1	85	
11214	Spirelli met kip en paprika	128	538	5,0	1,9	13,4	0,6	1,4	6,7	1,0	100	
	Per portie of per stuk	423		16,5	6,3	44,2	2,0	4,6	22,1	3,3	330	
11216	Aziatisch pangerecht met rundvlees	102	428	2,8	0,8	13,4	3,2	1,5	5,0	0,9	100	
	Per portie of per stuk	336		9,2	2,6	44,2	10,6	5,0	16,5	3,0	330	
11299	Ministrone (Soep)	62	257	2,9	0,5	6,9	1,8	1,3	1,3	1,0	100	
	Per portie of per stuk	246		11,6	2,0	27,6	7,2	5,2	5,2	3,8	400	
11306	Kip- en kalkoenkebab	191	797	11,4	3,6	3,4	1,7	0,4	18,5	1,3	100	
	Per portie of per stuk	239		14,3	4,5	4,3	2,1	0,5	23,1	1,6	125	
11360	Kippenborstfilet paprika	101	426	2,4	0,6	1,0	1,0	0,5	18,6		100	
	Per portie of per stuk	126		3,0	0,8	1,3	1,3	0,6	23,3		125	
11414	Varkensschnitzels 'cordon bleu'	182	765	6,6	3,7	13,0	4,5	0,9	17,2	1,3	100	
	Per portie of per stuk	309		11,2	6,3	22,1	7,7	1,5	29,2	2,2	170	
11422	Spare Ribs Texas BBQ	302	1.258	21,2	8,6	8,9	8,0	0,5	18,7	1,0	100	
	Per portie of per stuk	453		31,8	12,9	13,4	12,0	0,8	28,1	1,5	150	
11457	Mediterrane burgers	234	972	16,3	6,3	5,9	2,2	0,9	15,4	1,6	100	
	Per portie of per stuk	292		20,4	7,9	7,4	2,8	1,1	19,3	2,0	125	

Art. Nr.	Productbenaming	Energie		vetten in g	waarvan verzadigde vetzuren in g	Koolhydra-ten in g	waarvan suikers in g	Vezels in g	Eiwitten in g	Zout in g	Portie/ stuk-grootte in g	Nutri-Score
		Kcal	kJ									
11462	Rundvleesreepjes 'teriyaki'	84	354	1,7	0,5	6,7	4,2	0,9	10,0	1,2	100	
	Per portie of per stuk	210		4,3	1,3	16,8	10,5	2,3	25,0	3,0	250	
11469	Originele braadworst uit Thüringen "Thüringer Rostbratwurst"	242	1.001	21,0	8,6	0,1	0,1	0,1	13,0	1,7	100	
	Per portie of per stuk	242		21,0	8,6	0,1	0,1	0,1	13,0	1,7	100	
11470	Haantje 'kukeleku'	201	842	10,0	1,0	14,6	1,1	1,0	12,7	0,8	100	
	Per portie of per stuk	141		7,0	0,7	10,2	0,8	0,7	8,9	0,6	70	
11479	Mini rumpsteaks, gemarineerd	211	880	14,7	3,4	0,8	0,5	0,3	18,9	1,0	100	
	Per portie of per stuk	281		19,5	4,5	1,1	0,6	0,4	25,1	1,3	133	
11513	Zalmfilet, natuur	843	202	13,40	3,10	0,00	0,00	0,00	20,40	0,15	100	
	Per portie of per stuk	243		16,08	3,72	0,00	0,00	0,00	24,48	0,0	120	
11549	Kabeljauwfilets, bebloemd	101	426	2,2	0,4	5,4	1,2	0,2	14,8	0,8	100	
	Per portie of per stuk	101		2,2	0,4	5,4	1,2	0,2	14,8	0,8	100	
11557	Nuggets van de Koolvis uit de Noordzee	189	791	7,9	0,6	15,4	0,4	1,1	13,4	0,3	100	
	Per portie of per stuk	226		9,5	0,7	18,5	0,5	1,3	16,1	0,4	120	
11625	Zalmfilet in Bladerdeeg	272	1.136	16,6	8,7	22,2	1,3	1,2	7,9	1,0	100	
	Per portie of per stuk	436		26,6	13,9	35,5	2,1	1,9	12,6	1,5	160	
11685	Rodevruchtenmix	48	201	0,5	0,5	7,0	7,0	5,6	1,1	0,0	100	
	Per portie of per stuk	72		0,8	0,8	10,5	10,5	8,4	1,6	0,0	150	
11708	Crunchy nuggets wortel-spinazie	231	965	11,7	2,3	23,7	4,0	4,7	5,4	1,1	100	
	Per portie of per stuk	69		3,5	0,7	7,1	1,2	1,4	1,6	0,3	30	
11734	Uienblokjes	34	143	0,3	0,1	5,4	4,2	2,0	1,4	0,0	100	
	Per portie of per stuk	3		0,0	0,0	0,5	0,4	0,2	0,1	0,0	10	
11760	Kleine bloemkoolroosjes	30	125	0,3	0,1	2,5	2,2	3,2	2,7	0,1	100	
	Per portie of per stuk	45		0,5	0,1	3,8	3,3	4,8	4,0	0,1	150	
11770	Italiaanse broccolirijst	51	213	2,6	0,4	2,8	1,7	2,9	2,7	0,6	100	
	Per portie of per stuk	128		6,5	1,0	7,0	4,3	7,3	6,8	1,4	250	
11775	Groentenmix "Imperial" in een romige kaassaus	55	229	3,1	2,1	3,6	2,8	1,7	2,3	0,8	100	
	Per portie of per stuk	82		4,7	3,1	5,4	4,2	2,6	3,5	1,3	150	

Art. Nr.	Productbenaming	Energie		vetten in g	waarvan verzadigde vetzuren in g	Koolhydra-ten in g	waarvan suikers in g	Vezels in g	Eiwitten in g	Zout in g	Portie/ stuk-grootte in g	Nutri-Score
		Kcal	kJ									
11784	Pangerecht "Tai Green Curry"	88	366	5,6	3,3	4,8	2,5	2,2	3,5	0,7	100	
	Per portie of per stuk	220		14,0	8,3	12,0	6,3	5,5	8,8	1,6	250	
11790	Griekse Herdersalade	79	327	5,5	2,1	3,5	3,3	1,6	3,0	1,1	100	
	Per portie of per stuk	118		8,3	3,1	5,3	5,0	2,4	4,5	1,6	150	
11798	Gegrilde groenten	69	287	4,4	0,8	4,7	4,3	2,5	1,4	0,8	100	
	Per portie of per stuk	104		6,6	1,2	7,1	6,5	3,8	2,1	1,2	150	
11858	Crumble perzik-abrikoostaartjes	258	1.083	10,6	5,0	36,2	16,3	2,0	3,5	0,1	100	
	Per portie of per stuk	361		14,8	7,0	50,7	22,8	2,8	4,9	0,2	140	
12006	Hartige aardappelpan	152	635	8,3	1,5	14,0	1,4	1,7	4,5	0,9	100	
	Per portie of per stuk	502		27,4	5,0	46,2	4,6	5,6	14,9	3,1	330	
12012	Rundertong in madeirasaus	142	589	9,7	4,7	3,6	2,2	0,5	9,7	0,3	100	
	Per portie of per stuk	283		19,4	9,4	7,2	4,4	1,0	19,4	0,7	200	
12015	Gehaktballetjes in tomatensaus met puree	121	505	6,5	3,1	8,6	1,9	1,2	6,4	1,1	100	
	Per portie of per stuk	544		29,3	13,9	38,7	8,6	5,4	28,8	5,0	450	
12016	Zalm met bearnaisesaus, boontjes en aardappelpuree	107	448	5,6	1,8	7,1	2,0	1,0	6,6	0,2	100	
	Per portie of per stuk	482		25,2	8,1	31,9	9,0	4,5	29,7	0,9	450	
12017	BIO - Frieten	130	548	4,2	0,4	21,0	0,5	0,0	2,1	0,0	100	
	Per portie of per stuk	195		6,3	0,6	31,5	0,8	0,0	3,1	0,0	150	
12035	Preiringen	27	111	0,5	0,1	2,8	2,2	2,2	1,6	0,0	100	
	Per portie of per stuk	40		0,8	0,1	4,2	3,3	3,3	2,4	0,0	150	
12043	Fijne groenteselectie	39	163	0,6	0,1	4,2	2,8	3,1	2,6	0,0	100	
	Per portie of per stuk	58		0,9	0,1	6,3	4,2	4,7	3,9	0,0	150	
12051	Aardappelwafeltjes	222	931	9,2	1,0	28,7	0,9	4,6	3,9	1,1	100	
	Per portie of per stuk	334		13,8	1,5	43,0	1,4	6,9	5,9	1,6	150	
12071	BIO - Zalmfilets met vel, natuur	179	745	11,6	2,4	0,1	0,1	0,1	18,4	0,1	100	
	Per portie of per stuk	223		14,5	3,0	0,1	0,1	0,1	23,0	0,2	125	
12076	Linguine met garnalen in rode currysous op Thaise wijze	111	464	4,1	1,4	12,9	2,2	1,2	4,9	0,6	100	
	Per portie of per stuk	497		18,5	6,3	58,1	9,9	5,4	22,1	2,8	450	

Art. Nr.	Productbenaming	Energie		vetten in g	waarvan verzadigde vetzuren in g	Koolhydra-ten in g	waarvan suikers in g	Vezels in g	Eiwitten in g	Zout in g	Portie/ stuk-grootte in g	Nutri-Score
		Kcal	kJ									
12078	Wokgroentemix	32	134	0,0	0,0	4,7	3,5	3,2	1,7	0,1	100	
	Per portie of per stuk	48		0,0	0,0	7,1	5,3	4,8	2,6	0,1	150	
12084	Triowafels Sweet life											
	Ijs	183	762	10,7	9,5	15,3	15,2	6,4	3,2	0,2	100	
	Per portie of per stuk	70		4,1	3,6	5,8	5,8	2,4	1,2	0,1	38	
	Wafel	397	1.680	5,9	0,8	72,9	2,2	0,0	13,1	0,9	100	
	Per portie of per stuk	151		2,2	0,3	27,7	0,8	0,0	5,0	0,3	38	
12087	Rustieke frieten	131	549	3,5	0,5	21,0	0,5	2,5	2,5	0,1	100	
	Per portie of per stuk	261		7,0	1,0	42,0	1,0	5,0	5,0	0,2	200	
12094	American Pizza – Pepperoni	227	955	7,1	4,7	31,3	2,4	1,9	8,5	2,9	100	
	Per portie of per stuk	1.203		37,6	24,9	165,9	12,7	10,1	45,0	15,4	530	
12095	Frikandellen	245	1.022	16,8	6,3	12,6	1,4	0,5	10,7	2,4	100	
	Per portie of per stuk	184		12,6	4,7	9,5	1,1	0,4	8,0	1,8	75	
12098	Sinaasappelsap met vrucht vlees	41	172	0,1	0,0	9,2	9,0	0,0	0,7	0,0	100	
	Per portie of per stuk	101		0,3	0,0	23,0	22,5	0,0	1,8	0,0	250	
12099	Cheeseburgers	231	968	9,3	4,5	22,8	5,2	1,1	13,4	1,3	100	
	Per portie of per stuk	265		10,7	5,2	26,2	6,0	1,3	15,4	1,5	115	
12106	Aardappelkroketten met fijne kruiden	144	605	3,4	2,1	24,0	0,5	1,3	3,6	0,8	100	
	Per portie of per stuk	215		5,1	3,1	36,0	0,8	2,0	5,4	1,2	150	
12109	Aardappelpuree met pompoen	89	374	2,5	1,6	14,0	1,3	1,6	1,8	0,6	100	
	Per portie of per stuk	222		6,3	4,0	35,0	3,3	4,0	4,5	1,4	250	
12112	Zuid Amerikaanse rumpsteaks	182	761	11,2	2,4	0,0	0,0	0,0	20,4	0,8	100	
	Per portie of per stuk	219		13,4	2,9	0,0	0,0	0,0	24,5	0,9	120	
12125	American waffles	319	1.338	14,0	1,9	40,0	8,9	2,6	7,0	0,2	100	
	Per portie of per stuk	96		4,2	0,6	12,0	2,7	0,8	2,1	0,1	30	
12127	Mini röstis	175	731	8,0	1,1	22,6	1,0	2,7	1,7	0,4	100	
	Per portie of per stuk	262		12,0	1,6	33,9	1,5	4,0	2,6	0,5	150	
12129	Regenboog wortelschijfjes	28	117	0,4	0,1	4,3	4,1	2,3	0,6	0,0	100	
	Per portie of per stuk	42		0,6	0,1	6,5	6,2	3,5	0,9	0,0	150	

Art. Nr.	Productbenaming	Energie		vetten in g	waarvan verzadigde vetzuren in g	Koolhydra-ten in g	waarvan suikers in g	Vezels in g	Eiwitten in g	Zout in g	Portie/ stuk-grootte in g	Nutri-Score
		Kcal	kJ									
12134	Pizza baguette Hawai	203	854	5,4	2,6	26,0	2,6	1,0	12,0	1,5	100	
	Per portie of per stuk	274		7,3	3,5	35,1	3,5	1,4	16,2	2,0	135	
12135	Pizza baguette salami	250	1.048	12,0	5,3	24,0	1,7	1,1	11,0	0,7	100	
	Per portie of per stuk	338		16,2	7,2	32,4	2,3	1,5	14,9	0,9	135	
12141	Wafelhoortjes 'dame blanche'	297	1.246	13,6	10,0	39,3	28,0	1,5	3,7	0,1	100	
	Per portie of per stuk	220		10,1	7,4	29,1	20,7	1,1	2,7	0,1	74	
12148	Bruine vloerpistolets	254	1.073	2,2	0,3	48,0	2,0	4,5	8,2	0,6	100	
	Per portie of per stuk	178		1,5	0,2	33,6	1,4	3,1	5,7	0,4	70	
12160	Big classic hazelnoot	1409	338	21,70	11,60	30,70	28,10	1,00	4,50	0,25	100	
	Per portie of per stuk	294		18,88	10,09	26,71	24,45	0,87	3,92	0,22	87	
12165	Kippengehaktballen	229	951	15,7	4,5	8,6	0,3	0,6	12,9	0,9	100	
	Per portie of per stuk	343		23,6	6,8	12,9	0,5	0,9	19,4	1,4	150	
12166	Appelflap	303	1.267	16,0	8,6	36,0	15,0	1,1	3,2	0,6	100	
	Per portie of per stuk	303		16,0	8,6	36,0	15,0	1,1	3,2	0,6	100	
12171	Luikse balletjes	142	595	6,0	1,6	15,5	4,2	1,6	5,7	0,3	100	
	Per portie of per stuk	639		27,0	7,2	69,8	18,9	7,2	25,6	1,4	450	
12172	Ovenschotel met wortel, bloemkool en gehakt	121	504	7,1	2,5	9,0	1,8	1,2	4,6	0,4	100	
	Per portie of per stuk	604		35,5	12,5	45,0	9,0	6,0	23,0	1,8	500	
12173	Crème brûlée	284	1.178	21,5	13,8	19,9	18,4	0,4	2,4	0,1	100	
	Per portie of per stuk	340		25,8	16,6	23,9	22,1	0,5	2,9	0,1	120	
12174	Ovenbamschijven	181	764	4,0	1,9	29,2	3,8	2,8	5,7	0,5	100	
	Per portie of per stuk	181		4,0	1,9	29,2	3,8	2,8	5,7	0,5	100	
12175	Rundvleeskroketten	170	714	6,6	2,2	18,2	3,1	1,5	8,7	0,5	100	
	Per portie of per stuk	119		4,6	1,5	12,7	2,2	1,1	6,1	0,4	70	
12176	Rundvleesbitterballen	170	714	6,6	2,2	18,2	3,1	1,5	8,7	0,0	100	
	Per portie of per stuk	34		1,3	0,4	3,6	0,6	0,3	1,7	0,0	20	
12177	Kalkoenbrochette	94	396	2,0	0,7	1,4	0,8	0,5	17,3	0,0	100	
	Per portie of per stuk	117		2,5	0,9	1,8	1,0	0,6	21,6	0,0	125	





Art. Nr.	Productbenaming	Energie		vetten in g	waarvan verzadigde vetzuren in g	Koolhydra-ten in g	waarvan suikers in g	Vezels in g	Eiwitten in g	Zout in g	Portie/ stuk-grootte in g	Nutri-Score
		Kcal	kJ									
12180	Kippenbrochette Ananas Paprika	91	385	2,1	0,7	2,5	2,4	0,4	15,4	1,2	100	
	Per portie of per stuk	114		2,6	0,9	3,1	3,0	0,5	19,3	1,5	125	
12182	Weense kipschnitzel	188	791	6,1	0,9	16,0	0,8	0,5	17,0	1,0	100	
	Per portie of per stuk	263		8,5	1,3	22,4	1,1	0,7	23,8	1,4	140	
12183	Vanille-pistachehoortje	286	1.198	13,0	10,8	38,0	27,1	1,0	3,7	18,0	100	
	Per portie of per stuk	200		9,1	7,6	26,6	19,0	0,7	2,6	12,6	70	
12184	Aardbeienhoortjes	269	1.130	11,8	10,1	36,8	26,9	1,2	3,4	0,2	100	
	Per portie of per stuk	189		8,3	7,1	25,8	18,8	0,8	2,4	0,2	70	
12185	Angus Burger	137	574	5,3	2,2	1,3	0,5	2,0	20,0	1,5	100	
	Per portie of per stuk	171		6,6	2,8	1,6	0,6	2,5	25,0	1,9	125	
12193	Gentse waterzooi met krieltjes	73	304	3,1	1,2	4,9	1,2	1,3	5,6	0,6	100	
	Per portie of per stuk	326		13,9	5,4	22,1	5,4	5,9	25,2	2,8	450	
12219	Wafelhoortjes vanille	302	1.265	15,3	12,4	36,3	24,9	1,9	3,9	0,1	100	
	Per portie of per stuk	212		10,7	8,7	25,4	17,4	1,3	2,7	0,1	70	
12261	Vanille bekers	209	874	10,5	9,6	26,0	23,8	0,1	2,5	0,1	100	
	Per portie of per stuk	104		5,3	4,8	13,0	11,9	0,1	1,3	0,1	50	
12262	Mokkahoortjes	273	1.147	11,8	10,1	37,9	27,0	1,2	3,3	0,0	100	
	Per portie of per stuk	191		8,3	7,1	26,5	18,9	0,8	2,3	0,0	70	
12266	Kippenlasagne	134	561	6,1	2,5	11,1	1,7	0,3	8,5	0,3	100	
	Per portie of per stuk	603		27,5	11,3	50,0	7,7	1,4	38,3	1,5	450	
12289	Snack-hamburgers	253	1.051	17,9	6,6	11,7	1,0	0,5	10,9	2,2	100	
	Per portie of per stuk	253		17,9	6,6	11,7	1,0	0,5	10,9	2,2	100	
12300	Kippenhaasjes	98	414	0,8	0,2	1,9	1,0	0,5	20,5	0,5	100	
	Per portie of per stuk	98		0,8	0,2	1,9	1,0	0,5	20,5	0,5	100	
12301	Kipborrethapjes	215	895	14,9	6,8	0,4	0,1	0,4	19,6	0,6	100	
	Per portie of per stuk	215		14,9	6,8	0,4	0,1	0,4	19,6	0,6	100	
12336	Gratin Dauphinois	93	388	3,8	2,1	10,8	2,1	1,0	3,3	0,6	100	
	Per portie of per stuk	185		7,6	4,2	21,6	4,2	2,0	6,6	1,2	200	

Art. Nr.	Productbenaming	Energie		vetten in g	waarvan verzadigde vetzuren in g	Koolhydra-ten in g	waarvan suikers in g	Vezels in g	Eiwitten in g	Zout in g	Portie/ stuk-grootte in g	Nutri-Score
		Kcal	kJ									
12387	Jachtschotel	87	365	3,8	1,0	7,4	2,6	1,0	5,3	0,8	100	
	Per portie of per stuk	392		17,1	4,5	33,3	11,7	4,5	23,9	3,7	450	
12391	Runderstooftje met andijviestamppot	88	369	3,6	0,9	7,7	1,0	1,4	5,5	0,9	100	
	Per portie of per stuk	440		18,0	4,5	38,5	5,0	7,0	27,5	4,3	500	
12415	Kipballetjes	229	951	15,7	4,5	8,6	0,3	0,6	12,9	0,9	100	
	Per portie of per stuk	114		7,9	2,3	4,3	0,1	0,3	6,5	0,5	50	
12419	Ham-witloofrolletjes met aardappelpuree	88	367	3,9	1,6	7,4	1,7	1,1	5,2	0,3	100	
	Per portie of per stuk	439		19,5	8,0	37,0	8,5	5,5	26,0	1,6	500	
12454	Mini-chipolata met bloemkool en aardappelpuree	89	371	4,4	1,7	7,0	1,4	1,1	4,7	0,8	100	
	Per portie of per stuk	399		19,8	7,7	31,5	6,3	5,0	21,1	3,6	450	
12464	Kippenragout met bieslook en peterseliepuree	100	419	4,4	1,5	8,0	1,0	1,0	6,6	0,8	100	
	Per portie of per stuk	450		19,8	6,8	36,0	4,5	4,5	29,7	3,6	450	
12478	Varkenshaasje in peperroomsaus met worteltjes en puree	87	365	4,1	1,4	7,2	1,7	1,2	4,8	0,6	100	
	Per portie of per stuk	393		18,5	6,3	32,4	7,7	5,4	21,6	2,7	450	
12543	Runderbiefstuk	163	684	8,0	3,4	1,0	0,2	0,5	21,6	0,1	100	
	Per portie of per stuk	204		10,0	4,3	1,3	0,3	0,6	27,0	0,1	125	
12555	Oostends vispannetje	148	617	9,9	4,6	2,8	1,0	0,1	11,9	0,2	100	
	Per portie of per stuk	311		20,8	9,7	5,9	2,1	0,2	25,0	0,4	210	
12573	Kabeljauwhaasjes, natuur	79	333	0,4	0,1	0,5	0,5	0,5	18,0	0,1	100	
	Per portie of per stuk	86		0,4	0,1	0,6	0,6	0,6	19,8	0,1	110	
12593	Fish Sticks XL	208	875	8,2	0,7	20,3	1,1	0,9	12,9	0,5	100	
	Per portie of per stuk	208		8,2	0,7	20,3	1,1	0,9	12,9	0,5	100	
12603	Vanille-chocolade hoorntjes	295	1.234	14,8	12,7	35,8	25,1	1,9	3,7	0,2	100	
	Per portie of per stuk	207		10,4	8,9	25,1	17,6	1,3	2,6	0,2	70	
12615	Loempia's op Chinese wijze	159	668	5,9	1,5	17,5	1,6	2,2	7,9	0,0	100	
	Per portie of per stuk	318		11,8	3,0	35,0	3,2	4,4	15,8	0,0	200	
12619	Kipsjes met pindasaus	186	775	12,3	2,0	6,5	0,1	2,0	11,4	0,4	100	
	Per portie of per stuk	261		17,2	2,8	9,1	0,1	2,8	16,0	0,6	140	

Art. Nr.	Productbenaming	Energie		vetten in g	waarvan verzadigde vetzuren in g	Koolhydra-ten in g	waarvan suikers in g	Vezels in g	Eiwitten in g	Zout in g	Portie/ stuk-grootte in g	Nutri-Score
		Kcal	kJ									
12643	Kippenvidevulling/-ragout	98	411	4,0	1,5	3,9	1,1	0,4	11,4	0,8	100	
	Per portie of per stuk	221		9,0	3,4	8,8	2,5	0,9	25,6	1,7	225	
12645	Rundstoofvlees in biersaus	74	311	1,5	0,4	4,7	1,7	0,7	10,0	0,4	100	
	Per portie of per stuk	332		6,8	1,8	21,1	7,7	3,1	45,0	2,0	450	
12648	Rundvleeshamburgers	204	851	13,1	6,3	3,2	0,3	2,0	17,4	0,5	100	
	Per portie of per stuk	215		13,8	6,6	3,4	0,3	2,1	18,3	0,5	105	
12669	Soepballetjes	228	950	14,6	5,6	7,2	0,2	0,6	16,6	2,0	100	
	Per portie of per stuk	114		7,3	2,8	3,6	0,1	0,3	8,3	1,0	50	
12762	Paprika trio	47	199	0,3	0,1	8,3	5,0	2,0	1,8	0,0	100	
	Per portie of per stuk	118		0,8	0,3	20,8	12,5	5,0	4,5	0,0	250	
12791	Spaghetti bolognese	115	485	3,9	0,8	15,4	2,2	0,7	4,3	0,4	100	
	Per portie of per stuk	519		17,6	3,6	69,3	9,9	3,1	19,4	1,6	450	
12804	Zalm lasagne met spinazie	130	545	5,9	2,2	11,7	1,6	0,7	7,2	0,7	100	
	Per portie of per stuk	585		26,6	9,9	52,7	7,2	3,1	32,4	3,3	450	
12819	Blinde vink met rodekool en aardappelblokjes	74	312	1,9	0,7	8,1	2,7	1,3	5,5	0,7	100	
	Per portie of per stuk	333		8,6	3,1	36,5	12,2	5,9	24,8	3,1	450	
12833	Kabeljauw in preiroomsaus met puree	102	428	5,4	1,7	7,8	0,7	0,9	5,2	0,2	100	
	Per portie of per stuk	461		24,3	7,7	35,1	3,1	4,0	23,4	1,1	450	
12847	Kabeljauw met groenten en puree	105	439	5,5	2,4	7,6	0,9	0,8	5,9	0,3	100	
	Per portie of per stuk	473		24,8	10,8	34,2	4,0	3,6	26,6	1,1	450	
15044	Fruitige ijslolly's- Mango-Framboos & Sinaasappel-cassis											
	Framboos- Mango	89	376	0,2	0,1	21,0	19,0	1,0	0,2	0,0	100	
	Per portie of per stuk	56		0,1	0,1	13,2	12,0	0,6	0,1	0,0	63	
	Sinaasappel-cassis	82	346	0,5	0,1	19,0	17,0	0,4	0,1	0,0	100	
Per portie of per stuk	51		0,3	0,1	12,0	10,7	0,3	0,1	0,0	63		
15067	Bananenfrisco	240	1.002	14,4	12,1	24,5	22,9	1,0	2,6	0,1	100	
	Per portie of per stuk	144		8,6	7,3	14,7	13,7	0,6	1,6	0,1	60	

Art. Nr.	Productbenaming	Energie		vetten in g	waarvan verzadigde vetzuren in g	Koolhydra-ten in g	waarvan suikers in g	Vezels in g	Eiwitten in g	Zout in g	Portie/ stuk-grootte in g	Nutri-Score
		Kcal	kJ									
15108	Sorbet met citroen en mandarijn											
	Sorbet met citroen	167	701	6,9	6,3	26,0	24,0	0,3	0,1	0,0	100	
	Per portie of per stuk	109		4,5	4,1	16,9	15,6	0,2	0,1	0,0	65	
	sorbet met mandarijn	171	718	6,9	6,3	27,0	25,0	0,3	0,1	0,0	100	
Per portie of per stuk	111		4,5	4,1	17,6	16,3	0,2	0,1	0,0	65		
15119	Koffie-ijspalines	326	1.356	22,0	18,0	28,0	25,0	1,7	3,1	0,2	100	
	Per portie of per stuk	29		2,0	1,6	2,5	2,3	0,2	0,3	0,0	9	
15125	Ice break Karamel	357	1.486	25,0	17,0	28,0	26,0	1,1	4,5	0,1	100	
	Per portie of per stuk	161		11,3	7,7	12,6	11,7	0,5	2,0	0,0	45	
15149	Bekertje vanille cacao	187	783	7,9	5,5	25,4	19,7	0,8	3,1	0,1	100	
	Per portie of per stuk	103		4,3	3,0	14,0	10,8	0,4	1,7	0,0	55	
15163	Pizza vegetariana	191	802	6,8	2,9	23,5	4,8	2,3	7,8	1,3	100	
	Per portie of per stuk	802		28,6	12,2	98,7	20,2	9,7	32,8	5,5	420	
15165	Pizza Capricciosa	196	822	6,2	2,6	25,2	4,2	2,7	8,4	1,3	100	
	Per portie of per stuk	777		24,6	10,3	100,0	16,7	10,7	33,3	5,2	397	
15197	La pizza "ai 4 formaggi"	238	998	8,4	5,2	26,1	4,2	2,6	13,1	1,3	100	
	Per portie of per stuk	915		32,3	20,0	100,5	16,2	10,0	50,4	5,2	385	
15356	Kipburgers	121	508	5,0	1,4	1,2	0,6	1,7	17,0	1,1	100	
	Per portie of per stuk	121		5,0	1,4	1,2	0,6	1,7	17,0	1,1	100	
15393	BIO Runderhamburgers	191	795	13,0	6,2	0,0	0,0	0,2	18,4	0,9	100	
	Per portie of per stuk	191		13,0	6,2	0,0	0,0	0,2	18,4	0,9	100	
15661	Dipfrietjes	140	587	3,8	0,3	22,0	0,1	2,7	3,0	0,1	100	
	Per portie of per stuk	209		5,7	0,5	33,0	0,1	4,0	4,5	0,2	150	
15669	Aardappelpuree	120	503	5,0	3,0	16,0	0,8	1,5	2,0	0,8	100	
	Per portie of per stuk	150		6,3	3,8	20,0	1,0	1,9	2,5	1,0	125	
15707	Champignons	15	62	0,2	0,1	0,5	0,3	2,2	1,7	0,0	100	
	Per portie of per stuk	15		0,2	0,1	0,5	0,3	2,2	1,7	0,0	100	
15742	Groene asperges	35	148	1,0	0,0	2,2	2,0	2,6	3,1	0,0	100	
	Per portie of per stuk	53		1,5	0,0	3,3	3,0	3,9	4,7	0,0	150	

Art. Nr.	Productbenaming	Energie		vetten in g	waarvan verzadigde vetzuren in g	Koolhydra-ten in g	waarvan suikers in g	Vezels in g	Eiwitten in g	Zout in g	Portie/ stuk-grootte in g	Nutri-Score
		Kcal	kJ									
15808	Tiramisù	274	1.146	15,0	12,0	31,0	22,0	0,4	3,6	0,1	100	
	Per portie of per stuk	274		15,0	12,0	31,0	22,0	0,4	3,6	0,1	100	
15852	Mini beignets met room	300	1.256	16,0	6,3	33,0	11,0	1,0	5,6	0,1	100	
	Per portie of per stuk	75		4,0	1,6	8,3	2,8	0,3	1,4	0,0	25	
15854	BIO kersen	62	263	0,2	0,1	12,3	10,0	3,5	1,1	0,0	100	
	Per portie of per stuk	62		0,2	0,1	12,3	10,0	3,5	1,1	0,0	100	
16061	Ambachtelijke citroensorbet	117	494	0,5	0,1	27,0	22,0	1,0	0,5	0,0	100	
	Per portie of per stuk	76		0,3	0,1	17,6	14,3	0,7	0,3	0,0	65	
16067	Siciliaans pistacherooms	213	893	10,0	5,4	27,0	23,0	0,5	3,5	0,1	100	
	Per portie of per stuk	213		10,0	5,4	27,0	23,0	0,5	3,5	0,1	100	
16101	Quiche met zalm en spinazie	237	991	14,0	9,4	20,0	1,0	1,1	7,3	1,0	100	
	Per portie of per stuk	157		9,2	6,2	13,2	0,7	0,7	4,8	0,7	66	
16102	Quiche met prei en spekjes	262	1.089	17,5	12,0	16,9	1,3	1,4	8,4	0,9	100	
	Per portie of per stuk	173		11,6	7,9	11,2	0,9	0,9	5,5	0,6	66	
16142	Sint-jakobsvruchten "Prestige"	173	718	13,0	9,3	6,7	1,2	0,9	6,8	0,9	100	
	Per portie of per stuk	190		14,3	10,2	7,4	1,3	1,0	7,5	1,0	110	
16251	BIO Zilvervliesrijst en linzen op Libanese wijze	116	487	4,2	0,6	12,4	0,8	4,7	4,9	0,4	100	
	Per portie of per stuk	116		4,2	0,6	12,4	0,8	4,7	4,9	0,4	100	
16252	BIO ratatouille-groentemix	28	120	0,2	0,0	4,8	4,3	1,5	1,1	0,0	100	
	Per portie of per stuk	43		0,3	0,0	7,2	6,5	2,3	1,6	0,0	150	
16338	Kalkoenlapjes	108	458	1,0	0,3	0,5	0,5	0,5	24,0	0,1	100	
	Per portie of per stuk	108		1,0	0,3	0,5	0,5	0,5	24,0	0,1	100	
16611	Bladerdeeg met prei en kip	269	1.122	18,0	12,0	19,0	1,1	1,1	7,3	0,9	100	
	Per portie of per stuk	269		18,0	12,0	19,0	1,1	1,1	7,3	0,9	100	
16614	Bladerdeegsnack met emmentalerkaas	271	1.130	16,0	10,0	24,0	3,5	1,1	7,1	0,3	100	
	Per portie of per stuk	176		10,4	6,5	15,6	2,3	0,7	4,6	0,2	65	
16806	Pasteis de nata	275	1.153	10,9	6,0	39,1	17,3	0,9	4,6	0,6	100	
	Per portie of per stuk	165		6,5	3,6	23,5	10,4	0,5	2,8	0,4	60	

Art. Nr.	Productbenaming	Energie		vetten in g	waarvan verzadigde vetzuren in g	Koolhydraten in g	waarvan suikers in g	Vezels in g	Eiwitten in g	Zout in g	Portie/ stuk-grootte in g	Nutri-Score
		Kcal	kJ									
17184	Paella Mucho Veggie	144	602	5,5	0,7	19,0	1,7	2,2	3,4	0,3	100	
	Per portie of per stuk	1.435		55,0	7,0	190,0	17,0	22,0	34,0	3,3	1000	
20016	Ijsbekers vanilleadvokaat	182	764	7,1	4,2	25,8	21,4	0,2	3,6	0,1	100	
	Per portie of per stuk	115		4,5	2,6	16,3	13,5	0,1	2,3	0,1	63	
20023	Chocosticks vanille	324	1.347	22,6	16,7	26,0	24,1	1,2	3,5	0,1	100	
	Per portie of per stuk	97		6,8	5,0	7,8	7,2	0,4	1,1	0,0	30	
20072	Chicken Wings	203	845	12,3	3,3	2,1	0,2	0,3	20,7	1,3	100	
	Per portie of per stuk	101		6,2	1,6	1,1	0,1	0,1	10,4	0,7	50	

Art. Nr.	Productbenaming	Energie Kcal kJ		vetten in g	waarvan verzadigde vetzuren in g	Koolhydra- -ten in g	waarvan suikers in g	Vezels in g	Eiwitten in g	Zout in g	Portie/ stuk- grootte in g	Nutri-Score
----------	-----------------	-----------------------	--	----------------	-------------------------------------------	-------------------------	----------------------------	----------------	------------------	--------------	-------------------------------------	-------------